



www.oleomac.fr



Catalogue 2026

OLEO-MAC

UN SAVOIR-FAIRE

depuis plus de **50 ANS**

La naissance de la marque

Fondée en 1972 par Monsieur Ariello Bartolli, Oleo-Mac trouve ses origines dans un atelier familial où furent conçues les premières tronçonneuses de la marque.



Depuis plus d'un demi-siècle, Oleo-Mac met son savoir-faire au service de la motoculture en développant et en produisant des moteurs 2 temps ainsi qu'une large gamme de machines : tronçonneuses, débroussailleuses, tondeuses, taille-haies, souffleurs, atomiseurs, motobineuses et motoculteurs.

Une gamme complète

Oleo-Mac conçoit également une gamme complète d'accessoires et de consommables (fils nylon, têtes de débroussailleuse, affûteuses, etc.) destinés à optimiser les performances des machines et propose une gamme d'équipements de protection individuelle (E.P.I.).

Un réseau reconnu pour son expertise et sa proximité

Le matériel Oleo-Mac est distribué dans un réseau de revendeurs professionnels formés pour vous conseiller et vous assurer un service de qualité.

UN CONSEIL D'ACHAT pour trouver la machine la plus adaptée à vos besoins et avoir toutes les informations sur la bonne utilisation du produit.

UN SERVICE TECHNIQUE SPÉCIALISÉ pour bénéficier de réparations de qualité, rapidement et efficacement. Un S.A.V., assuré par des revendeurs performants, régulièrement formés et spécialisés pour des informations claires, à la pointe de la nouveauté.



L'innovation comme moteur

Oleo-Mac met en avant sa vocation pour l'innovation grâce à son Centre de Recherches & Développement de 5 000 m².



Incontournable dans le développement des produits, il est le lieu d'échanges, d'idées innovantes et de tests où naissent des solutions conformes aux besoins des utilisateurs d'aujourd'hui et de demain.

Les chiffres

DANS LE MONDE

 **~800**
EMPLOYÉS



4 UNITÉS
DE PRODUCTION



8 FILIALES
COMMERCIALES



110 PAYS
COUVERTS

Les chiffres

EN FRANCE

 **38**
EMPLOYÉS

1200
POINTS
DE VENTE



25 FAMILLES
DE PRODUITS



250
PRODUITS

Sommaire



PRODUITS À BATTERIE - Gamme I-Run & I-Force / 40V	04
PRODUITS À BATTERIE - Gamme professionnelle I-Pro / 56 V	14
TRONÇONNEUSES	25
TAILLE-HAIES	34
BROYEURS DE BRANCHES ET VÉGÉTAUX	38
SCIES À BÛCHES	39
SOUFFLEURS	40
DÉBROUSSAILLEUSES	42
DÉBROUSSAILLEUSES À ROUES	58
DÉBROUSSAILLEUSES À FLÉAUX	61
TONDEUSES	63
SCARIFICATEURS	72
ROBOTS DE TONTE	73
TONDEUSES AUTOPORTÉES	74
TONDEUSES DÉBROUSSAILLEUSES AUTOPORTÉES	85
MOTOBINEUSES	89
MOTOCULTEURS	95
TARIÈRE	103
NETTOYEURS HAUTE-PRESSION	104
ATOMISEURS / POMPE	111
DÉSHERBEUSE	112
BALAYEUSES	113
TRANSPORTEURS	115
GROUPES ÉLECTROGÈNES	117

Les technologies OLEO-MAC



Mécanisme à ressort au niveau du lanceur qui réduit l'effort à fournir pour démarrer le moteur.



Décompresseur. En réduisant le rapport volumétrique à l'intérieur du cylindre durant la phase de démarrage, il permet d'obtenir une mise en marche plus simple et sans effort.



Tendeur de chaîne latéral. Dispositif qui simplifie les opérations de tension en évitant tout contact avec la chaîne.



Facilite le démarrage, même à froid.



Permet de travailler sans problème même lors de températures basses (< à 0° C) en évitant la formation de glace sur le filtre à air.



Système de décrochage rapide qui permet de se libérer en un instant de la machine, assurant ainsi à l'opérateur une sécurité totale.



Commande d'embrayage EHS (Ergonomic Handling System). Les commandes simplifiées permettent un démarrage progressif du motoculteur quelle que soit la vitesse engagée tout en réduisant l'effort pour l'utilisateur.



Système qui évite la pénétration de corps étranger dans les masses centrifuges.



L'interrupteur "on/off" retourne automatiquement sur la position de démarrage chaque fois que l'on arrête le moteur.



Le carburateur à diode anti-reflux est un système breveté qui limite la consommation de carburant et assure une meilleure performance de filtration pour une longévité accrue.

Les photographies et visuels présentés dans ce catalogue sont non contractuels. Les produits sont susceptibles d'évoluer en cours d'année, notamment en raison d'améliorations techniques, d'évolutions de gamme ou afin de se conformer aux nouvelles normes en vigueur.



Tous les prix indiqués sont des prix de vente public TTC conseillés. Conformément à la réglementation en vigueur, le revendeur fixe librement ses prix de vente et peut être amené à ajouter des frais de port ou de mise en service.

OUTILS DE JARDIN À BATTERIE



Pourquoi les choisir ?

SIMPLIFIEZ-VOUS LE TRAVAIL AVEC LES GAMMES I-RUN & I-FORCE



Fini la contrainte du câble d'alimentation ou de la préparation du mélange à effectuer, les outils de jardin sur batterie vous **offre confort et simplicité d'utilisation** !

Tronçonneuse, souffleur, taille-haies, débroussailluses et tondeuses, à chaque besoin son outil à batterie !

La batterie de **40 V, interchangeable**, s'adapte à toute la gamme et vous offre ainsi de multiples possibilités.

I-RUN

Gamme idéale pour un **usage occasionnel** et domestique, pour l'entretien de petites surfaces de jardin.

I-FORCE

Gamme conçue pour des **travaux domestiques plus intensifs**, pour l'entretien de moyennes ou grandes surfaces de jardin.



OUTILS LÉGERS,

parfaitement équilibrés et donc faciles à utiliser !



DEUX TYPES DE BATTERIES DISPONIBLES 2 Ah et 5 Ah

pour s'adapter aux modèles et aux conditions de travail.



PERFORMANCES CONSTANTES
grâce au système électronique dédié.



**Constant
Power**



**Les outils de jardin sur batterie :
vive l'autonomie !**

S'emmêler les pieds dans le fil qui traîne, ne plus avoir de carburant, se rendre compte que le fil n'est pas assez long pour atteindre le fond du jardin... parfois, les outils de jardin électriques ou thermiques nous causent bien des problèmes. Une seule solution à cela, passer aux outils de jardin sur batterie...



Envie d'en lire davantage,
FLASHEZ LE QR-CODE



PRODUITS À BATTERIE - Gamme I-RUN / 40 V


I-RUN

TAILLE-HAIE

Le taille-haie à batterie **HCI 45** est idéal pour l'entretien des haies et les petits travaux de jardinage. **L'absence de câble électrique assure une grande liberté de mouvements.** Ses lames de haute qualité traitées assurent une coupe nette et précise, n'endommageant pas la végétation. Ce taille-haie à batterie est **particulièrement ergonomique et respectueux de son utilisateur** (plus de gaz d'échappement).

	HCI 45	Kit HCI 45
Prix	199,00 €¹ dont 0.61 € d'écoparticipation	299,00 € dont 0.61 € d'écoparticipation
Référence	540 790 01	540 790 01S3
Type de moteur	A balais	Kit comprenant 1 taille-haie HCI 45 + 1 batterie 2 Ah - 40 V + 1 chargeur classique CRG
Puissance maximale moteur	340 W	
Double logement de la batterie	Non	
Type de batterie compatible	Bi 2 OM / Bi 5 OM	
Prise en main	Poignée Soft Touch	
Outil de coupe	Double lame coupante des 2 côtés	
Longueur de lame	45 cm	
Pas de lame	20 mm	
Pression / puissance acoustique	81,4 / 90 dB(A)	
Niveau de vibration	< 2,5 m/s ²	
Poids	3 kg (sans batterie)	
Équipements en option	Batterie et chargeur de batterie	
Garantie	2 ans*	

En kit, simplifiez-vous la vie !




Autonomie de travail

	Usage modéré	Usage intensif
Bi 2 OM	jusqu'à 48 min	jusqu'à 36 min
Bi 5 OM	jusqu'à 120 min	jusqu'à 90 min

Valeurs données à titre indicatif, peuvent varier en fonction du type de travail.

DÉBROUSSAILLEUSE

La débroussailleuse à batterie **BCi 30** est **légère et facile à utiliser.** Elle est dotée d'une **tête Load&Go rechargeable sans outil.** Le fil professionnel breveté "Pro-Silent" est recommandé pour cette débroussailleuse à batterie. De part son profil, sa coupe est plus rapide diminuant les bruits et les vibrations.



	BCi 30	Kit BCi 30
Prix	199,00 €¹ dont 0.98 € d'écoparticipation	289,00 € dont 0.98 € d'écoparticipation
Référence	540 490 01	540 490 01S3
Type de moteur	A balais	Kit comprenant 1 débroussailleuse BCi 30 + 1 batterie 2 Ah - 40 V + 1 chargeur classique CRG
Puissance maximale moteur	340 W	
Double logement de la batterie	Non	
Type de batterie compatible	Bi 2 OM / Bi 5 OM	
Prise en main	Poignée Soft Touch ajustable sans outil	
Tête fil livrée de série	Load&Go Ø 103 mm	
Fil	Ø 2 mm. Silencieux "Pro-Silent"	
Diamètre du tube	24 mm (aluminium)	
Pression / puissance acoustique	76 / 87 dB(A)	
Niveau de vibration	< 2,5 m/s ²	
Poids	2,9 kg (sans batterie)	
Équipements en option	Batterie et chargeur de batterie	
Garantie	2 ans*	

En kit, simplifiez-vous la vie !



Chargement rapide du fil !
Voir en page 48.



Autonomie de travail

	Usage modéré	Usage intensif
Bi 2 OM	jusqu'à 24 min	jusqu'à 16 min
Bi 5 OM	jusqu'à 60 min	jusqu'à 40 min

Valeurs données à titre indicatif, peuvent varier en fonction du type de travail.

¹Prix sans batterie ni chargeur.

Pour plus d'information sur la compatibilité des outils de coupe, voir en page 54.

TONDEUSE

Grâce à son **carter en polypropylène**, la tondeuse à batterie **Gi 40 P** est à la fois **légère et compacte**. Elle est aussi facile à utiliser qu'à ranger grâce à son **guidon repliable** et la **large poignée centrale** dont elle est dotée. Elle dispose d'un **système de coupe 2 en 1** qui permet de ramasser l'herbe et de l'éjecter à l'arrière (voir les différents systèmes de coupe et d'éjection en page 64).

	Gi 40 P	Kit Gi 40 P
Prix	249,00 €¹ dont 3.00 € d'écoparticipation	359,00 € dont 3.00 € d'écoparticipation
Référence	541 490 01	541 490 01S3
Type de moteur	Sans balais (Brushless)	Kit comprenant 1 tondeuse Gi 40 P + 1 batterie 2 Ah - 40 V + 1 chargeur classique CRG
Puissance maximale moteur	650 W	
Avancement	Poussée	
Double logement de la batterie	Non	
Type de batterie compatible	Bi 2 OM / Bi 5 OM	
Carter	Polypropylène	
Largeur de coupe	37 cm	
Réglage des hauteurs de coupe	Centralisé 6 positions	
Hauteur de coupe	18 à 60 mm	
Capacité du bac	40 L	
Système de coupe	2 en 1	
Pression / puissance acoustique	80,7 / 96 dB(A)	
Niveau de vibration	<2,5 m/s ²	
Poids	14,5 kg (sans batterie)	
Équipements en option	Batterie et chargeur de batterie	
Indice de réparabilité	8,7/10	
Garantie	2 ans*	

En kit, simplifiez-vous la vie !

POUSSÉE



Informations sur oleomac.fr



Autonomie de travail

Surface de tonte	
Bi 2 OM	1 batterie ≈ jusqu'à 120 m ²
Bi 5 OM	1 batterie ≈ jusqu'à 300 m ²

Valeurs données à titre indicatif, peuvent varier en fonction du type de travail.

SOUFFLEUR

Le souffleur à batterie **BVi 60 BOOST** est l'outil idéal pour garder vos espaces extérieurs impeccables. Son **parfait équilibre** ainsi que la **poignée ergonomique** avec revêtement "Soft Touch" rendent son utilisation confortable. La molette de réglage permet d'adapter le flux d'air au travail à effectuer quel que soit le type d'opérations (soufflage de feuilles ou de débris).

	BVi 60 BOOST	Kit BVi 60 BOOST
Prix	165,00 €¹ dont 0.58 € d'écoparticipation	345,00 € dont 0.58 € d'écoparticipation
Référence	540 691 01	540 691 01S2
Type de moteur	Sans balais (Brushless)	Kit comprenant 1 souffleur BVi 60 Boost + 1 batterie 5 Ah - 40 V + 1 chargeur classique CRG
Puissance maximale moteur	620 W	
Double logement de la batterie	Non	
Type de batterie compatible	Bi 5 OM	
Vitesse d'air	39,5 m/s. Réglable par une molette.	
Débit d'air	544 m ³ /h. Réglable par une molette.	
Pression / puissance acoustique	83,2 / 97 dB(A)	
Niveau de vibration	<2,5 m/s ²	
Poids	2,8 kg (sans batterie)	
Équipements en option	Batterie et chargeur de batterie	
Garantie	2 ans*	

En kit, simplifiez-vous la vie !



VITESSE D'AIR AVEC FONCTION "BOOST" qui offre un flux élevé.



Autonomie de travail

	Usage modéré	Usage intensif
Bi 2 OM	Non compatible	
Bi 5 OM	jusqu'à 82 min	jusqu'à 25 min

Valeurs données à titre indicatif, peuvent varier en fonction du type de travail.

¹Prix sans batterie ni chargeur.

*Détail des conditions de garantie en page 119.

TRONÇONNEUSE

La tronçonneuse à batterie **GSi 30** est l'outil idéal pour élaguer, ébrancher et préparer du bois de chauffage de petit et moyen diamètre. Son design **compact et ergonomique** offre un plus grand confort d'utilisation.

	GSi 30	Kit GSi 30
Prix	255,00 €¹ dont 0,98 € d'écoparticipation	429,00 € dont 0,98 € d'écoparticipation
Référence	540 590 01	540 590 01S1
Type de moteur	Sans balais (Brushless)	Kit comprenant 1 tronçonneuse GSi 30 + 1 batterie 5 Ah - 40 V + 1 chargeur classique CRG
Puissance maximale moteur	900 W	
Double logement de la batterie	Non	
Type de batterie compatible	Bi 5 OM	
Guide	30 cm	
Pas de chaîne x jauge	3/8" x 0,043"	
Tendeur de chaîne	Latéral. Molette, réglable sans outil	
Pression / puissance acoustique	86,7 / 99 dB(A)	
Niveau de vibration	Gauche : 4,3 m/s ² Droite : 5,4 m/s ²	
Poids	2,8 kg (sans batterie)	
Équipements en option	Batterie et chargeur de batterie	
Garantie	2 ans*	

En kit, simplifiez-vous la vie !



TENDEUR DE CHAÎNE LATÉRAL, réglable sans outil.



Autonomie de travail

	Usage modéré (branches de 5 cm de diamètre)	Usage intensif (branches de 10 cm de diamètre)
Bi 2 OM	Non compatible	
Bi 5 OM	jusqu'à 320 coupes	jusqu'à 160 coupes

Valeurs données à titre indicatif, peuvent varier en fonction du type de travail.

ÉLAGUEUSE SUR PERCHE

Idéale pour couper des branches de diamètre moyen, situées à plus de 2,5 m de hauteur, l'élagueuse sur perche **PPi 35** allie efficacité et précision. Son moteur et sa batterie, positionnés à la base de la perche, garantissent un **équilibre parfait**. La vitesse de l'outil varie en fonction de la pression exercée sur la gâchette d'accélération.



Nouveau!

	PPi 35	Kit PPi 35
Prix	349,00 €¹ dont 0,58 € d'écoparticipation	499,00 € dont 0,58 € d'écoparticipation
Référence	541 292 01	541 292 01S1
Type de moteur	Sans balais (Brushless)	Kit comprenant 1 élagueuse sur perche PPi 35 + 1 batterie 5 Ah - 40 V + 1 chargeur classique CRG
Puissance maximale moteur	700 W	
Double logement de la batterie	Non	
Type de batterie compatible	Bi 2 OM / Bi 5 OM	
Guide	25 cm	
Pas de chaîne x jauge	3/8" x 0,050"	
Tendeur de chaîne	Frontal	
Pression / puissance acoustique	88,8 / 99 dB(A)	
Niveau de vibration	Gauche : 4,2 m/s ² Droite : 3,4 m/s ²	
Poids	3,8 kg (sans batterie)	
Équipements en option	Batterie, chargeur de batterie et poignée arrière "Loop"	
Garantie	2 ans*	

En kit, simplifiez-vous la vie !

TÊTE DE COUPE PH 30, guide de 10" (25 cm) et pas de chaîne de 3/8".



POIGNÉE ARRIÈRE en option (réf. 54340011R), facilite la prise en main.



Autonomie de travail

	Usage modéré	Usage intensif
Bi 2 OM	jusqu'à 45 coupes	jusqu'à 30 coupes
Bi 5 OM	jusqu'à 115 coupes	jusqu'à 75 coupes

Valeurs données à titre indicatif, peuvent varier en fonction du type de travail.

¹Prix sans batterie ni chargeur.

DÉBROUSSAILLEUSE

La débroussailleuse à batterie **BCi35** permet de débroussailler les bordures, les pelouses et les parterres de fleurs, même en présence d'herbes sauvages résistantes. Elle est **légère et facile à utiliser** grâce à sa batterie et à la **tête Load&Go**, rechargeable sans outil. La vitesse de l'outil varie en fonction de la pression exercée sur la gâchette d'accélération.



Nouveau!

En kit, simplifiez-vous la vie!

	BCi 35	Kit BCi 35
Prix	399,00 €¹ dont 0.98 € d'écoparticipation	549,00 € dont 0.98 € d'écoparticipation
Référence	541 290 01	541 290 01S1
Type de moteur	Sans balais (Brushless)	Kit comprenant 1 débroussailleuse BCi 35 + 1 batterie 5 Ah - 40 V + 1 chargeur classique CRG
Puissance maximale moteur	720 W	
Double logement de la batterie	Non	
Type de batterie compatible	Bi 2 OM / Bi 5 OM	
Tête fil livrée de série	Load&Go Ø 103 mm	
Fil	Ø 2,4 mm	
Diamètre du tube	26 mm	
Pression / puissance acoustique	81,8 / 89,5 dB(A)	
Niveau de vibration	<2,5 m/s ²	
Poids	4,2 kg (sans batterie)	
Équipements en option	Batterie, chargeur de batterie et poignée arrière "Loop"	
Garantie	2 ans*	



PARFAITEMENT ÉQUILBRÉE
grâce à la position du bloc
moteur et de la batterie.



Autonomie de travail

	Usage modéré	Usage intensif
Bi 2 OM	jusqu'à 15 min	jusqu'à 10 min
Bi 5 OM	jusqu'à 38 min	jusqu'à 25 min

Valeurs données à titre indicatif, peuvent varier en fonction du type de travail.

Pour plus d'information sur la compatibilité des outils de coupe, voir en page 54.

TAILLE-HAIE SUR PERCHE

La taille-haie sur perche **BCi 35 HL** permet l'entretien des haies particulièrement hautes. L'**outil de coupe est réglable sur 12 positions** (de 0° à 180°) pour travailler avec précision. La vitesse de l'outil varie en fonction de la pression exercée sur la gâchette d'accélération.



Nouveau!

BCi 35 HL	
Prix	349,00 €¹ dont 0.61 € d'écoparticipation
Référence	541 291 01A
Type de moteur	Sans balais (Brushless)
Puissance maximale moteur	900 W
Double logement de la batterie	Non
Type de batterie compatible	Bi 2 OM / Bi 5 OM
Outil de coupe	Double lame coupante des 2 côtés. Lamier orientable sur 12 positions.
Longueur de lame	40 cm
Pas de lame	30 mm
Pression / puissance acoustique	86,6 / 93,5 dB(A)
Niveau de vibration	<2,5 m/s ²
Poids	4,8 kg (sans batterie)
Équipements en option	Batterie et chargeur de batterie
Garantie	2 ans*

OUTIL DE COUPE HH30
réglable sur 12 positions.



Autonomie de travail

	Usage modéré	Usage intensif
Bi 2 OM	jusqu'à 30 min	jusqu'à 20 min
Bi 5 OM	jusqu'à 70 min	jusqu'à 50 min

Valeurs données à titre indicatif, peuvent varier en fonction du type de travail.

¹Prix sans batterie ni chargeur.

*Détail des conditions de garantie en page 119.

DÉBROUSSAILLEUSE MULTIFONCTION

La débroussailleuse multifonction **BCi 35 D** est une excellente solution pour l'entretien du jardin car elle allie **puissance et polyvalence**. Son **design robuste** offre une utilisation optimale, même dans des conditions de travail complexes. **Un seul moteur** est nécessaire pour alimenter **plusieurs outils : débroussailleuse, taille-haie et élagueuse**. Le système de couplage rapide sans outil permet de passer rapidement d'un outil à l'autre. La vitesse de l'outil varie en fonction de la pression exercée sur la gâchette d'accélération.

	BCi 35 D	Kit BCi 35 D
Prix	299,00 €¹ dont 0.98 € d'écoparticipation	459,00 € dont 0.58 € d'écoparticipation
Référence	541 280 01A	541 280 01S0
Type de moteur	Sans balais (Brushless)	Kit comprenant 1 moteur BCi 35 D + 1 batterie 5 Ah - 40 V + 1 chargeur classique CRG
Puissance maximale moteur	720 W	
Double logement de la batterie	Non	
Type de batterie compatible	Bi 2 OM / Bi 5 OM	
Poids	2,1 kg (sans batterie)	
Équipements en option	Batterie, chargeur de batterie, poignée arrière "Loop" et outils débroussailleuse, élagueuse, taille-haie et extension.	
Garantie	2 ans*	

¹Prix sans batterie ni chargeur.



Autonomie de travail

	Élagueuse (Nombre de coupes)		Taille-haie (Temps en minutes)		Débroussailleuse (Temps en minutes)	
	Usage modéré	Usage intensif	Usage modéré	Usage intensif	Usage modéré	Usage intensif
Bi 2 OM	45	30	30	20	15	10
Bi 5 OM	115	75	70	50	38	25

Valeurs données à titre indicatif, peuvent varier en fonction du type de travail.

LES OUTILS MULTIFONCTION



Outil spécifique pour BCi 35 D



RÉGLABLE SUR 12 POSITIONS

Outils compatibles BCi 35 D / BCH 250 D

	Débroussailleuse	Élagueuse	Taille-haie	Extension
Prix	69,00 €	89,00 €	108,00 €	37,00 €
Référence	541 290 51	614 692 05	614 692 06	614 692 10
Diamètre de fixation des outils	26 mm			
Caractéristiques	Tête fil Load & Go Ø 103 mm (fil Ø 2,40 mm).	Tête de coupe PH 30, guide 25 cm. Chaîne : 3/8" x .050". Pompe à huile réglable. Réservoir d'huile semi-transparent d'une capacité de 0,13 L.	Outil de coupe HH 30, lamier réglable sur 12 positions de 0° à 180°. Longueur lamier : 40 cm. Pas de lame : 30 mm. Hauteur jusqu'à 3 mètres.	Extension de 100 cm, idéale avec l'outil taille-haie et l'outil élagueuse
Longueur totale	1,92 m	2 m	2,2 m	-
Fixation	Ultra rapide et facile sans outil			
Poids	1,3 kg	1,6 kg	2,2 kg	-
Garantie	2 ans*			

TONDEUSES

Les tondeuses à batterie Gi 44 sont disponibles en version poussée **Gi 44 P** ou en version tractée **Gi 44 T**. Elles sont dotées d'un carter en acier qui en fait des **machines robustes**. Elles sont aussi faciles à utiliser qu'à ranger grâce à leur **guidon repliable**.

Elles disposent d'un **système de coupe 2 en 1** qui permet de ramasser l'herbe et de l'éjecter à l'arrière.

Elles possèdent un logement permettant l'utilisation de 2 batteries afin d'accroître l'autonomie et de couvrir une plus grande surface de tonte.

	Gi 44 P	Kit Gi 44 P
Prix	399,00 €¹ dont 3.00 € d'écoparticipation	569,00 € dont 3.00 € d'écoparticipation
Référence	540 990 01	540 990 01S1
Type de moteur	Sans balais (Brushless)	Kit comprenant 1 tondeuse Gi 44 P + 1 batterie 5 Ah - 40 V + 1 chargeur classique CRG
Puissance maximale moteur	750 W	
Avancement	Poussée	
Double logement de la batterie	Oui	
Type de batterie compatible	Bi 2 OM / Bi 5 OM	
Carter	Acier	
Largeur de coupe	41 cm	
Réglage des hauteurs de coupe	Centralisé 4 positions	
Hauteur de coupe	28 à 75 mm	
Capacité du bac	70 L	
Système de coupe	2 en 1	
Pression / puissance acoustique	76,3 / 89 dB(A)	
Niveau de vibration	< 2,5 m/s ²	
Poids	23 kg (sans batterie)	
Équipements en option	Batterie et chargeur de batterie	
Indice de réparabilité	8,7/10	
Garantie	2 ans*	

En kit, simplifiez-vous la vie !

POUSSÉE



Informations sur oleomac.fr



Autonomie de travail

	Surface de tonte	
Bi 2 OM	1 batterie ≈ jusqu'à 140 m ²	2 batteries ≈ jusqu'à 280 m ²
Bi 5 OM	1 batterie ≈ jusqu'à 350 m ²	2 batteries ≈ jusqu'à 700 m ²

Valeurs données à titre indicatif, peuvent varier en fonction du type de travail.

DOUBLE LOGEMENT POUR LES BATTERIES.



Gi 44 P / Gi 44 T
Gi 48 P / Gi 48 T

En kit, simplifiez-vous la vie !

	Gi 44 T	Kit Gi 44 T
Prix	479,00 €¹ dont 3.00 € d'écoparticipation	599,00 € dont 3.00 € d'écoparticipation
Référence	541 590 01	541 590 01S1
Type de moteur	Sans balais (Brushless)	Kit comprenant 1 tondeuse Gi 44 T + 1 batterie 5 Ah - 40 V + 1 chargeur classique CRG
Puissance maximale moteur	1250 W	
Avancement	Tractée	
Double logement de la batterie	Oui	
Type de batterie compatible	Bi 5 OM	
Carter	Acier	
Largeur de coupe	41 cm	
Réglage des hauteurs de coupe	Centralisé 5 positions	
Hauteur de coupe	28 à 75 mm	
Capacité du bac	70 L	
Système de coupe	2 en 1	
Pression / puissance acoustique	76,3 / 89 dB(A)	
Niveau de vibration	< 2,5 m/s ²	
Poids	25 kg (sans batterie)	
Équipements en option	Batterie et chargeur de batterie	
Indice de réparabilité	8,7/10	
Garantie	2 ans*	

TRACTÉE



Informations sur oleomac.fr



Autonomie de travail

	Surface de tonte	
Bi 2 OM	Non compatible	
Bi 5 OM	1 batterie ≈ jusqu'à 250 m ²	2 batteries ≈ jusqu'à 500 m ²

Valeurs données à titre indicatif, peuvent varier en fonction du type de travail.

*Détail des conditions de garantie en page 119.

¹Prix sans batterie ni chargeur.

Les modèles **Gi 48** disposent de la **fonction de coupe 4 en 1**, système le plus complet qui permet de ramasser l'herbe, de l'éjecter à l'arrière, latéralement ou de faire du mulching (voir les différents systèmes de coupe et d'éjection en page 64). Disponibles en 46 cm de largeur de coupe, les Gi 48 se déclinent soit en **tondeuse poussée (Gi 48 P)** ou en **tondeuse tractée (Gi 48 T)** pour s'adapter aux habitudes de travail de chaque utilisateur.

	Gi 48 P	Kit Gi 48 P
Prix	429,00 €¹ dont 3.00 € d'écoparticipation	599,00 € dont 3.00 € d'écoparticipation
Référence	541 090 01	541 090 01S3
Type de moteur	Sans balais (Brushless)	
Puissance maximale moteur	1250 W	
Avancement	Poussée	
Double logement de la batterie	Oui	
Type de batterie compatible	Bi 5 OM	
Carter	Acier	
Largeur de coupe	46 cm	
Réglage des hauteurs de coupe	Centralisé 5 positions	Kit comprenant 1 tondeuse Gi 48 P + 1 batterie 5 Ah - 40 V + 1 chargeur rapide CRG+
Hauteur de coupe	28 à 75 mm	
Capacité du bac	70 L	
Système de coupe	4 en 1 - Obturateur mulching de série	
Pression / puissance acoustique	76,3 / 89 dB(A)	
Niveau de vibration	< 2,5 m/s ²	
Poids	23 kg (sans batterie)	
Équipements en option	Batterie et chargeur de batterie	
Indice de réparabilité	8,7/10	
Garantie	2 ans*	

En kit, simplifiez-vous la vie!

POUSSÉE



Informations sur oleomac.fr



	Gi 48 T	Kit Gi 48 T	Kit Gi 48 T
Prix	499,00 €¹ dont 3.00 € d'écoparticipation	669,00 € dont 3.00 € d'écoparticipation	799,00 € dont 3.00 € d'écoparticipation
Référence	541 190 01	541 190 01S3	541 190 01S4
Type de moteur	Sans balais (Brushless)		
Puissance maximale moteur	1250 W		
Avancement	Tractée		
Double logement de la batterie	Oui		
Type de batterie compatible	Bi 5 OM		
Carter	Acier		
Largeur de coupe	46 cm		
Réglage des hauteurs de coupe	Centralisé 5 positions	Kit comprenant 1 tondeuse Gi 48 T + 1 batterie 5 Ah - 40 V + 1 chargeur rapide CRG+	Kit comprenant 1 tondeuse Gi 48 T + 2 batteries 5 Ah - 40 V + 1 chargeur rapide CRG+
Hauteur de coupe	28 à 75 mm		
Capacité du bac	70 L		
Système de coupe	4 en 1 - Obturateur mulching de série		
Pression / puissance acoustique	76,3 / 89 dB(A)		
Niveau de vibration	< 2,5 m/s ²		
Poids	25,4 kg (sans batterie)		
Équipements en option	Batterie et chargeur de batterie		
Indice de réparabilité	8,7/10		
Garantie	2 ans*		

En kit, simplifiez-vous la vie!

TRACTÉE



Informations sur oleomac.fr



Autonomie de travail

	Surface de tonte	
Bi 2 OM	Non compatible	
Bi 5 OM	1 batterie ≈ jusqu'à 250 m ²	2 batteries ≈ jusqu'à 500 m ²

Valeurs données à titre indicatif, peuvent varier en fonction du type de travail.

BATTERIES

La gamme Oleo-Mac comprend deux batteries : 2 Ah et 5 Ah. Elles fonctionnent entre -10°C et +50°C et sont équipées de "cellules" haut de gamme. La fonction "tension constante" garantit une **puissance stable pendant toute la durée d'utilisation**, même quand la batterie n'est pas chargée à 100%. **Quelques minutes de charge sont suffisantes pour utiliser l'outil de votre choix : pratique pour finir l'opération en cours.** (Pour plus d'information sur les temps de charge, consultez le tableau en bas de page.)



	Bi 2 OM	Bi 5 OM
Prix	107,00 €	175,00 €
Référence	540 300 27	540 300 02
Tension / capacité	40 V / 2 Ah	40 V / 5 Ah
Technologie	Cellules aux ions de lithium	
Puissance nominale disponible	80 W/h	200 W/h
Visualisation du niveau de charge	4 LED	
Temps de charge complet	Chargeur classique : 88 min Chargeur rapide : 40 min	Chargeur classique : 220 min Chargeur rapide : 70 min
Poids	0,7 kg	1,3 kg
Garantie	2 ans*	

Compatibilité batteries / outils : **Bi 2 OM** **Bi 5 OM**

Outil	Modèle	Bi 2 OM	Bi 5 OM
Tronçonneuse	GSi 30	○	●
Elagueuse sur perche	PPi 35	◐	●
Taille-haie	HCi 45	●	●
Taille-haie sur perche	BCi 35 HL	◐	●
Débroussailluses	BCi 30 / BCi 35	◐	●
Débrou. multifonction	BCi 35 D	◐	●
Tondeuses	Gi 40 P	●	●
	Gi 44 P	◐	●
	Gi 44 T	○	●
	Gi 48 P	○	●
	Gi 48 T	○	●
Souffleur	BVi 60	◐	●

● Conseillée ◐ Compatible ○ Incompatible

CHARGEURS

Ils garantissent une recharge efficace des batteries Bi 2 OM et Bi 5 OM. **Leur électronique de pointe contrôle en permanence la température et la tension de chaque cellule pour préserver leur longévité et réduire sensiblement la consommation d'énergie.** Les chargeurs peuvent être posés ou accrochés au mur.

-50%
DE TEMPS DE CHARGE



	Chargeur classique CRG	Chargeur rapide CRG+
Prix	52,00 €	86,00 €
Référence	540 300 07	540 300 18
Technologie	Chargeur CRG avec témoins lumineux et support mural. Chargeur pour les deux types de batterie.	Chargeur CRG avec témoins lumineux et support mural. Chargeur pour les deux types de batterie. Divise le temps de charge par deux par rapport au chargeur classique.
Poids	0,6 kg	1,1 kg
Garantie	2 ans*	

Temps de charge des batteries :

Charge	Batterie Bi 2 OM (2 Ah)		Batterie Bi 5 OM (5 Ah)	
	Avec chargeur		Avec chargeur	
	CRG	CRG+	CRG	CRG+
100%	88 min	40 min	220 min	70 min
80%	70 min	32 min	176 min	56 min
70%	62 min	28 min	154 min	49 min
60%	52 min	24 min	132 min	42 min
50%	44 min	20 min	110 min	35 min
40%	35 min	20 min	88 min	28 min
30%	26 min	12 min	66 min	21 min
20%	17 min	8 min	44 min	14 min
10%	8 min	4 min	22 min	7 min

*Détail des conditions de garantie en page 119.

OLEO-MAC et vous,

la même passion
du jardin.



oleomac.fr



Commandez en ligne

Achetez en ligne votre produit pour une livraison chez votre revendeur ou à domicile.



Trouvez un revendeur

Achats, conseils, entretien...
Rendez-vous chez un revendeur proche de chez vous.



Besoin d'un manuel d'utilisation ? Une question ?

Téléchargez le manuel en ligne ou contactez-nous via le formulaire.



Conseils, infos et astuces dans la rubrique "blog"

Choix des outils, entretien des machines...
Le blog Oleo-Mac vous guide et vous conseille au fil des saisons.

*Pour échanger avis,
expériences et astuces ou
répondre à vos questions,
Oleo-Mac est présent sur*



@Oleo-Mac France

OUTILS DE JARDIN À BATTERIE



Performance maximale, zéro compromis.

Passez à la batterie 56 V!

Grâce à sa technologie avancée, chaque outil est très efficace et facile à utiliser.



DÉCOUVREZ L'ENSEMBLE DE LA GAMME À BATTERIE PROFESSIONNELLE 56 V EN VIDÉO!

Pourquoi les choisir ?

OPTEZ POUR LA PUISSANCE À BATTERIE GAMME PROFESSIONNELLE I-PRO



Vous êtes un professionnel ou vous êtes à la recherche de **puissance, de confort et de fiabilité** pour travailler sur de grands espaces verts ou une végétation importante ? Optez pour la **gamme professionnelle alimentée par batterie 56 V**.

Confortable, performante, elle vous offre toute la technologie dont vous avez besoin pour **effectuer le travail facilement et de manière professionnelle**.

iPRO

Gamme à **usage professionnel** conçue pour fournir puissance et longévité, même lors de travaux difficiles.



MOTEURS BRUSHLESS

Tous les modèles sont équipés de moteurs sans balais performants pour garantir un **rendement élevé, une fiabilité et une maintenance réduite**.



AFFICHAGE DIGITAL

La gamme professionnelle 56 V est équipée d'un **affichage digital regroupant les informations de contrôle**.

Les LED lumineuses assurent une visibilité parfaite, même sous le soleil.



3 BATTERIES, 2 CHARGEURS

3 capacités de batteries interchangeables (**2,5 Ah, 4 Ah et 8 Ah**). L'électronique de contrôle garantit une **énergie « délivrée » optimale tout en limitant la dispersion** et en optimisant ainsi l'utilisation de la batterie.



Pour visionner la vidéo, FLASHEZ LE QR-CODE



L'INNOVATION AU SERVICE D'UN MONDE VERT

Vous êtes un professionnel à la recherche de puissance, de confort et de fiabilité pour travailler sur de grands espaces verts ou une végétation importante ? Optez pour la gamme professionnelle alimentée par batterie 56 V. Confortable, performante, elle vous offre toute la technologie dont vous avez besoin pour effectuer le travail facilement et de manière professionnelle.



La puissance des batteries

Cette gamme est une alternative aux produits thermiques sans compromis de performances.



Fiabilité inégalée

Conçue avec les mêmes composants mécaniques que nos équipements à usage intensif, la gamme à batterie est idéale pour affronter des conditions difficiles.



Puissance constante

Technologie à puissance constante qui garantit des performances complètes jusqu'à épuisement de la batterie.



Moteurs Brushless

Tous les modèles sont équipés de moteurs Brushless performants pour garantir un rendement élevé, une fiabilité et une maintenance réduite.



Maîtrise de l'énergie délivrée

L'électronique de contrôle garantit une énergie « délivrée » optimale en limitant la dispersion et en optimisant ainsi l'utilisation de la batterie.



Un concentré d'énergie

Un rapport poids/puissance optimisé : les batteries stockent et délivrent une grande quantité d'énergie pour un poids de batterie réduit, grâce à des batteries lithium dernières générations.



Temps de charge réduits

Le temps de charge de la batterie est parmi les meilleurs dans son domaine : seulement 29 minutes pour charger 80% de la batterie (modèle Bi 540).



Affichage digital complet

Affichage des informations de la charge restante, le niveau de vitesse sélectionné, la connexion au smartphone et les indications d'entretien.

AFFICHAGE DIGITAL

La gamme professionnelle 56 V est équipée d'un affichage digital regroupant les informations de contrôle. Les LED lumineuses assurent une visibilité parfaite, même sous le soleil.



Produits *portés*

1 Bouton "Démarrer" et réglage de la vitesse

Depuis un seul bouton, contrôlez l'allumage et les réglages de vitesse : vous avez le choix entre 4 niveaux de vitesse.

2 Indicateur de niveau de vitesse

La vitesse de l'outil varie en fonction de la pression exercée sur la gâchette d'accélération (à l'exception du souffleur BVi 570).

3 Niveau de charge de batterie

Couleur variable selon le niveau de charge de la batterie.

4 Connexion Smartphone

Connectez votre matériel et vos batteries à votre smartphone.

5 Alerte de maintenance

Un voyant s'affichera lorsqu'une opération de maintenance est nécessaire. Il est recommandé de vous rendre chez un revendeur Oleo-Mac pour effectuer les opérations de maintenance.

6 Arrêt temporaire

Recevez une notification pour toute erreur pouvant être résolue de manière autonome.

Tondeuses

1 Niveau de charge de batterie

Visualisez l'état de charge des 2 batteries.

2 Connexion Smartphone

Connectez votre matériel et vos batteries à votre smartphone.

3 Réglage de la vitesse d'avancement

Réglez la vitesse d'avancement de la tondeuse à l'aide des touches « - » et « + ».

Option disponible sur les modèles tractés.

4 Affichage de la vitesse utilisée

5 Mode ECO

Réduisez la consommation d'énergie lors des coupes moins exigeantes pour travailler plus longtemps. La LED verte indique son activation.

6 Alerte de maintenance

Un voyant s'affichera lorsqu'une opération de maintenance est nécessaire. Il est recommandé de vous rendre chez un revendeur Oleo-Mac pour effectuer les opérations de maintenance.

7 Arrêt temporaire

Recevez une notification pour toute erreur pouvant être résolue de manière autonome.

ÉLAGUEUSE SUR PERCHE

L'élagueuse sur perche **PPXi 530** bénéficie du **savoir-faire des élagueuses sur perche thermiques** puisqu'elle **délivre les mêmes performances** et est équipée des mêmes pièces mécaniques. Equipée d'un tube télescopique, elle permet d'obtenir d'**excellents résultats même sur des arbres de plus de 5 m de haut**, sans recourir à l'utilisation d'échelles ou autres appareils de levage. La chaîne 1/4" et la vitesse de coupe élevée (20 m/s) en font une **machine pratique et extrêmement efficace** pour les tâches de taille professionnelle.



	PPXi 530	Kit PPXi 530
Prix	679,00 €¹ dont 0,58 € d'écoparticipation	949,00 € dont 0,58 € d'écoparticipation
Référence	54 349 001	54 349 001S1
Type de moteur	Brushless	Kit comprenant 1 élagueuse sur perche PPXi 530 + 1 batterie Bi 540 - 4 Ah + 1 chargeur CRG 520
Puissance maximale moteur	1.15 kW	
Double logement de batterie	Non	
Type de batterie compatible	Bi 525 / Bi 540	
Guide	30 cm (12")	
Pas de chaîne x jauge	1/4" x 0.043"	
Longueur machine (avec guide)	2,80 m / 3,97 m	
Poids	6,2 kg (sans guide ni chaîne)	
Équipements en option	Batterie et chargeur de batterie	
Garantie	2 ans (durée légale) + 1 an (extension commerciale)*	

En kit, simplifiez-vous la vie !

OUTIL DE COUPE EP 125, guide 30 cm..



PUISSANCE RÉGLABLE sur 4 niveaux de vitesse.



Autonomie de travail

Nombre de coupes

	Usage modéré	Usage intensif
Bi 525	jusqu'à 80	jusqu'à 55
Bi 540	jusqu'à 125	jusqu'à 85

Valeurs données à titre indicatif, peuvent varier en fonction du type de travail.

SOUFFLEUR

Offrant une puissance équivalente à un modèle thermique, avec un poids bien plus léger, le souffleur **BVi 570** est **idéal pour le nettoyage de grandes surfaces**. La **puissance est réglable sur 3 niveaux de vitesse** et possède une **position "BOOST"** pour une **poussée maximale** sur les gros débris. Il dispose d'une **fonction régulateur de vitesse** pour un confort ultime dans les situations qui nécessitent un travail constant sur une longue période. La gachette permet en plus d'**ajuster progressivement la puissance**.



	BVi 570	Kit BVi 570
Prix	309,00 €¹ dont 0,58 € d'écoparticipation	599,00 € dont 0,58 € d'écoparticipation
Référence	54 369 001	54 369 001S1
Type de moteur	Brushless	Kit comprenant 1 souffleur BVi 570 + 1 batterie Bi 540 - 4 Ah + 1 chargeur CRG 520
Puissance maximale moteur	1.00 kW	
Double logement de batterie	Non	
Type de batterie compatible	Bi 525 / Bi 540	
Vitesse d'air	55 m/s (réglable ou ajustable par gachette)	
Débit d'air	850 m ³ /h (réglable ou ajustable par gachette)	
Poids	2,3 kg (sans batterie)	
Équipements en option	Batterie et chargeur de batterie	
Garantie	2 ans (durée légale) + 1 an (extension commerciale)*	

En kit, simplifiez-vous la vie !



TUBE TÉLÉSCOPIQUE RÉGLABLE sans outil sur 2 positions.



Autonomie de travail

Vitesse d'air

	Vitesse minimale	Vitesse maximale
Bi 525	jusqu'à 19 min	jusqu'à 11 min
Bi 540	jusqu'à 30 min	jusqu'à 17 min

Valeurs données à titre indicatif, peuvent varier en fonction du type de travail.

¹Prix sans batterie ni chargeur.

TAILLE-HAIE

Avec son **poids très léger** (seulement 4,8 kg avec une batterie de 2,5 Ah), des **lames de haute qualité et un moteur puissant** qui délivre jusqu'à plus de 3400 coupes par minute, le **taille-haie HCi 560** est l'**outil idéal pour un travail professionnel et efficace** sur des haies au branchage et feuillage épais. La **poignée pivotante à 180°** et son ergonomie facilitent les tailles même dans une végétation épaisse.



	HCi 560	Kit HCi 560
Prix	539,00 €¹ dont 0.61 € d'écoparticipation	819,00 € dont 0.61 € d'écoparticipation
Référence	54 379 001	54 379 001S1
Type de moteur	Brushless	Kit comprenant 1 taille-haie HCi 560 + 1 batterie Bi 540 - 4 Ah + 1 chargeur CRG 520
Puissance maximale moteur	1.00 kW	
Double logement de batterie	Non	
Type de batterie compatible	Bi 525 / Bi 540	
Longueur de lame	60 cm	
Pas de lame	35 mm	
Poids	3,7 kg (sans batterie)	1 chargeur CRG 520
Équipements en option	Batterie et chargeur de batterie	
Garantie	2 ans (durée légale) + 1 an (extension commerciale)*	

En kit, simplifiez-vous la vie !



Autonomie de travail

	Temps de taille	
	Usage modéré	Usage intensif
Bi 525	jusqu'à 90 min	jusqu'à 60 min
Bi 540	jusqu'à 150 min	jusqu'à 100 min

Valeurs données à titre indicatif, peuvent varier en fonction du type de travail.

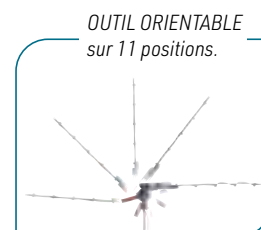
TAILLE-HAIE SUR PERCHE

Le taille-haie professionnel sur perche **BCi 530 HL** est l'**outil idéal pour un travail précis et efficace** pour la taille de haies hautes, denses et étendues. La sélection de **différentes vitesses de coupe** (jusqu'à 4600 coupes/minute) permet de travailler, avec la puissance adéquate, aussi bien sur des haies peu denses que sur une végétation importante. L'**outil réglable sur 11 positions** garantit un **maximum de confort** à l'opérateur lors de la taille. Le **puissant moteur**, la lame de 55 cm et le faible poids rendent cet **outil adapté à l'entretien des parcs et jardin**.



	BCi 530 HL	Kit BCi 530 HL
Prix	629,00 €¹ dont 0.61 € d'écoparticipation	899,00 € dont 0.61 € d'écoparticipation
Référence	54 339 001	54 339 001S1
Type de moteur	Brushless	Kit comprenant 1 taille-haie sur perche BCi 530 HL + 1 batterie Bi 540 - 4 Ah + 1 chargeur CRG 520
Puissance maximale moteur	1.00 kW	
Double logement de batterie	Non	
Type de batterie compatible	Bi 525 / Bi 540	
Longueur de lame	55 cm	
Pas de lame	35 mm	
Poids	5,4 kg	1 chargeur CRG 520
Équipements en option	Batterie et chargeur de batterie	
Garantie	2 ans (durée légale) + 1 an (extension commerciale)*	

En kit, simplifiez-vous la vie !



Autonomie de travail

	Temps de taille	
	Usage modéré	Usage intensif
Bi 525	jusqu'à 50 min	jusqu'à 37 min
Bi 540	jusqu'à 80 min	jusqu'à 60 min

Valeurs données à titre indicatif, peuvent varier en fonction du type de travail.

¹Prix sans batterie ni chargeur.

DÉBROUSSAILLEUSE MULTIFONCTION : MOTEUR

Conçue et développée pour accompagner les professionnels en zone rurale ou urbaine, même dans les environnements les plus difficiles. **Idéale pour débroussailler, tailler les haies, élaguer les arbres et les buissons ou encore souffler les feuilles ou les débris.** Grâce à la variété d'outils et au système de couplage rapide sans outil, **la modification de l'activité au cours d'une même session de travail est une opération simple et immédiate.**

	BCi 530 D	Kit BCi 530 D
Prix	439,00 €¹ dont 0.58 € d'écoparticipation	719,00 € dont 0.58 € d'écoparticipation
Référence	54 329 001	54 329 001S0
Type de moteur	Brushless	Kit comprenant 1 moteur BCi 530 D + 1 batterie Bi 540 - 4 Ah + 1 chargeur CRG 520
Puissance maximale moteur	1.00 kW	
Double logement de batterie	Non	
Type de batterie compatible	Bi 525 / Bi 540	
Diamètre du tube	26 mm	
Poids	2,9 kg	
Équipements en option	Batterie et chargeur de batterie	
Garantie	2 ans (durée légale) + 1 an (extension commerciale)*	



¹Prix sans batterie ni chargeur.



Autonomie de travail

	Élagueuse (Nombre de coupes)		Taille-haie (Temps en minutes)		Souffleur (Temps en minutes)		Débroussaillieuse (Temps en minutes)			
	Usage modéré	Usage intensif	Usage modéré	Usage intensif	Usage modéré	Usage intensif	Usage modéré		Usage intensif	
Bi 525	95	65	42	31	11	7	Tête: 19	Disque: 25	Tête: 10	Disque: 17
Bi 540	150	100	67	50	18	11	Tête: 30	Disque: 41	Tête: 16	Disque: 27

Valeurs données à titre indicatif, peuvent varier en fonction du type de travail.

LES OUTILS MULTIFONCTION

RÉGLABLE SUR
11 POSITIONS



	Élagueuse	Taille-haie	Souffleur	Débroussaillieuse	Extension Ø 26
Prix	199,00 €	249,00 €	149,00 €	99,00 €	59,00 €
Référence	612 890 14	612 891 21A	612 891 30A	612 891 60A	612 891 10
Diamètre de fixation des outils	26 mm				
Caractéristiques	Guide 10". Chaîne 1/4"x .043". Pompe à huile automatique et réglable. Hauteur jusqu'à 3 m.	Lamier EHC 52, réglable sans outil sur 11 positions de 0° à 180°. Longueur lamier : 55 cm. Pas de lame : 3,5 cm. Hauteur jusqu'à 3 m.	Débit d'air : 600 m³/h. Vitesse de l'air : 60 m/s	Arbre rigide Ø 7 mm. Tête fil Load&Go Ø 130 mm (fil Ø 2,40 mm) et disques 3 dents Ø 255 mm.	Extension de 80 cm, idéale avec l'outil taille-haie et l'outil élagueuse
Longueur totale	205 cm (moteur 100 cm + outil 105 cm)	180 cm (moteur 100 cm + outil 80 cm)	190 cm (moteur 100 cm + outil 90 cm)	180 cm (moteur 100 cm + outil 80 cm)	-
Fixation	Ultra rapide et facile sans outil				
Poids	1,4 kg	2,7 kg	1,1 kg		-
Garantie	2 ans (durée légale) + 3 ans (extension commerciale)*				

DÉBROUSSAILLEUSES

Machine **légère, puissante et sans vibrations** : l'outil parfait pour un nettoyage professionnel de la végétation envahissante et le débroussaillage difficile. En fonction du travail requis, l'opérateur peut sélectionner 1 des 4 vitesses proposées via le bouton central de l'écran. La **puissance de la vitesse sélectionnée varie progressivement** par une simple pression exercée sur la gachette.

Toutes les courbes de puissance ont été optimisées pour offrir d'**excellentes performances même aux vitesses les plus basses**.

Lame 3 dents fournie de série avec la version T, en option sur la version S.



	BCi 530 S	Kit BCi 530 S	BCi 530 T	Kit BCi 530 T
Prix	489,00 €¹ dont 0.52 € d'écoparticipation	769,00 € dont 0.52 € d'écoparticipation	519,00 €¹ dont 0.98 € d'écoparticipation	799,00 € dont 0.98 € d'écoparticipation
Référence	54 319 001	54 319 001S1	54 319 011	54 319 011S1
Type de moteur	Brushless		Brushless	
Puissance maximale moteur	1.00 kW		1.00 kW	
Double logement de batterie	Non		Non	
Type de batterie compatible	Bi 525 / Bi 540		Bi 525 / Bi 540	
Prise en main	Poignée	Kit comprenant	Guidon réglable sans outil	Kit comprenant
Tête fil livrée de série	Load&Go Ø 110 mm	1 débroussailleuse BCi 530 S	Load&Go Ø 110 mm	1 débroussailleuse BCi 530 T
Fil	Nylon Ø 2,4 mm	+	Nylon Ø 2,4 mm	+
Lame	En option : 3 dents Ø 255 mm	1 batterie Bi 540 - 4 Ah	De série : 3 dents Ø 255 mm	1 batterie Bi 540 - 4 Ah
Diamètre du tube	26 mm (Ø 7 mm arbre en acier avec arbre creux)	+	26 mm (Ø 7 mm arbre en acier avec arbre creux)	+
Poids	3,8 kg (sans batterie et sans outil de coupe)	1 chargeur CRG 520	4,3 kg (sans batterie et sans outil de coupe)	1 chargeur CRG 520
Équipements en option	Batterie et chargeur de batterie		Batterie et chargeur de batterie	
Garantie	2 ans (durée légale) + 1 an (extension commerciale)*			



Autonomie de travail

Temps de débroussaillage

		Usage modéré	Usage intensif
Bi 525	Tête fil	jusqu'à 21 min	jusqu'à 11 min
	Disque	jusqu'à 28 min	jusqu'à 19 min
Bi 540	Tête fil	jusqu'à 33 min	jusqu'à 18 min
	Disque	jusqu'à 45 min	jusqu'à 30 min

Valeurs données à titre indicatif, peuvent varier en fonction du type de travail.

¹Prix sans batterie ni chargeur.

TONDEUSES

Les tondeuses **Gi 548 P, Gi 548 V et Gi 553 V** sont conçues pour **offrir les mêmes performances que les tondeuses thermiques**. La **puissance exceptionnelle du moteur de 2,1 kW**, rend aisée les travaux les plus exigeants, dans les herbes épaisses et humides et lors des premières tontes de la saison. La tondeuse peut accueillir **jusqu'à 2 batteries de 8 Ah**, permettant une puissance embarquée exceptionnelle (jusqu'à 806 W) et un **travail prolongé et ininterrompu**. Les **batteries sont vidées séquentiellement pour optimiser la charge restante** pour les travaux ultérieurs. Le **mode de coupe ECO** permet de s'adapter aux différents types de travaux, en utilisant uniquement l'énergie **réellement nécessaire**.



POUSSÉE



Informations sur oleomac.fr



	Gi 548 P	Kit Gi 548 P	Kit Gi 548 P
Prix	359,00 €¹ dont 3.00 € d'écoparticipation	749,00 € dont 3.00 € d'écoparticipation	829,00 € dont 3.00 € d'écoparticipation
Référence	54 359 003	54 359 003S1	54 359 003S3
Type de moteur	Brushless		
Puissance maximale moteur	2.1 kW		
Avancement	Poussée		
Double logement de batterie	Oui		
Type de batterie compatible	Bi 540 / Bi 580		
Carter	Acier	Kit comprenant	Kit comprenant
Largeur de coupe	46 cm	1 tondeuse Gi 548 P	1 tondeuse Gi 548 P
Réglage des hauteurs de coupe	Centralisé sur 5 positions	+ 1 batterie Bi 540 - 4 Ah	+ 1 batterie Bi 580 - 8 Ah
Hauteur de coupe	28-75 mm	+ 1 chargeur CRG 520	+ 1 chargeur CRG 520
Capacité du bac	70 L		
Système de coupe	4 en 1, obturateur mulching de série		
Poids	25 kg (sans batterie)		
Équipements en option	Batterie et chargeur de batterie		
Indice de réparabilité	8,7/10		
Garantie	2 ans (durée légale) + 1 an (extension commerciale)*		

En kit, simplifiez-vous la vie!



¹Prix sans batterie ni chargeur.

AFFICHAGE DIGITAL regroupant les commandes de contrôle.



RÉGLAGE CENTRALISÉ sur 5 positions.

DOUBLE LOGEMENT DE BATTERIE.



Autonomie de travail

Surface de tonte

	1 batterie	2 batteries
Bi 540	jusqu'à 550 m ²	jusqu'à 1 100 m ²
Bi 580	jusqu'à 1 100 m ²	jusqu'à 2 200 m ²

Valeurs données à titre indicatif, en mode ECO, peuvent varier en fonction du type de travail.

Les tondeuses **Gi 548 V** et **Gi 553 V** sont équipées d'un avancement tracté. La **vitesse d'avancement est réglable** depuis le panneau de commande en actionnant les boutons "+" et "-". Cette disposition permet à l'opérateur de gérer la vitesse en fonction de ses besoins et des contraintes du terrain entretenu. Le **guidon repliable** permet de stocker la machine verticalement pour **faciliter son remisage**.



TRACTÉE



INDICE DE RÉPARABILITÉ

Informations sur oleomac.fr



	Gi 548 V	Kit Gi 548 V	Kit Gi 548 V
Prix	499,00 €¹ dont 3.00 € d'écoparticipation	849,00 € dont 3.00 € d'écoparticipation	929,00 € dont 3.00 € d'écoparticipation
Référence	54 359 005	54 359 005S1	54 359 005S3
Type de moteur	Brushless		
Puissance maximale moteur	2.1 kW		
Avancement	Tractée, moteur indépendant		
Double logement de batterie	Oui		
Type de batterie compatible	Bi 540 / Bi 580		
Carter	Acier	Kit comprenant	Kit comprenant
Largeur de coupe	46 cm	1 tondeuse Gi 548 V	1 tondeuse Gi 548 P
Réglage des hauteurs de coupe	Centralisé sur 5 positions	+ 1 batterie Bi 540 - 4 Ah	+ 1 batterie Bi 580 - 8 Ah
Hauteur de coupe	28-75 mm	+ 1 chargeur CRG 520	+ 1 chargeur CRG 520
Capacité du bac	70 L		
Système de coupe	4 en 1, obturateur mulching de série		
Poids	27 kg (sans batterie)		
Équipements en option	Batterie et chargeur de batterie		
Indice de réparabilité	8,7/10		
Garantie	2 ans (durée légale) + 1 an (extension commerciale)*		

En kit, simplifiez-vous la vie !

RÉGLAGE DE LA VITESSE D'AVANCEMENT à l'aide des touches + et -.



DOUBLE LOGEMENT DE BATTERIE.



REMISAGE FACILITÉ.



¹Prix sans batterie ni chargeur.



Autonomie de travail

Surface de tonte

	1 batterie	2 batteries
Bi 540	jusqu'à 510 m ²	jusqu'à 1 020 m ²
Bi 580	jusqu'à 1 020 m ²	jusqu'à 2 040 m ²

Valeurs données à titre indicatif, en mode ECO, peuvent varier en fonction du type de travail.



TRACTÉE



INDICE DE RÉPARABILITÉ

Informations sur oleomac.fr



En kit, simplifiez-vous la vie!



	Gi 553 V	Kit Gi 553 V
Prix	539,00 €¹ dont 3.00 € d'écoparticipation	999,00 € dont 3.00 € d'écoparticipation
Référence	54 359 001	54 359 001S3
Type de moteur	Brushless	
Puissance maximale moteur	2.1 kW	
Avancement	Tractée, moteur indépendant	
Double logement de batterie	Oui	
Type de batterie compatible	Bi 540 / Bi 580	
Carter	Acier	Kit comprenant
Largeur de coupe	51 cm	1 tondeuse Gi 553 V
Réglage des hauteurs de coupe	Centralisé sur 5 positions	+ 1 batterie Bi 580 - 8 Ah
Hauteur de coupe	28-75 mm	+ 1 chargeur CRG 520
Capacité du bac	70 L	
Système de coupe	4 en 1, obturateur mulching de série	
Poids	27 kg (sans batterie)	
Équipements en option	Batterie et chargeur de batterie	
Indice de réparabilité	8,7/10	
Garantie	2 ans (durée légale) + 1 an (extension commerciale)*	

¹Prix sans batterie ni chargeur.

RÉGLAGE DE LA VITESSE D'AVANCEMENT à l'aide des touches + et -.



DOUBLE LOGEMENT DE BATTERIE.



Autonomie de travail

	Surface de tonte	
	1 batterie	2 batteries
Bi 540	jusqu'à 470 m ²	jusqu'à 940 m ²
Bi 580	jusqu'à 940 m ²	jusqu'à 1 880 m ²

Valeurs données à titre indicatif, en mode ECO, peuvent varier en fonction du type de travail.

BATTERIES

Les **3 capacités de batteries interchangeables** (2,5 Ah, 4 Ah et 8 Ah) permettent aux utilisateurs de choisir la capacité la plus adaptée à l'outil utilisé. L'**électronique de contrôle** garantit une énergie « délivrée » optimale tout en **limitant la dispersion et en optimisant ainsi l'utilisation de la batterie**.



	Bi 525	Bi 540	Bi 580
Prix	169,00 €	199,00 €	379,00 €
Référence	54 300 001	54 300 002	54 300 003
Tension / capacité	2,5 Ah	4 Ah	8 Ah
Technologie	Cellules aux ions de lithium		
Puissance nominale disponible	126 W	202 W	403 W
Visualisation du niveau de charge	4 LED		
Temps de charge complet	35 min	45 min	80 min
Poids	1,14 kg	1,48 kg	2,70 kg
Garantie	2 ans (durée légale) + 1 an (extension commerciale)*		



VISUALISATION DU NIVEAU DE CHARGE : 4 LED.

CHARGEURS

Le **chargeur rapide CRG 520**, d'une puissance maximale de 360 W, **garantit des temps de charge réduits**. La vitesse de charge minimise le temps de charge tout en préservant la durée de vie de la batterie. Il est **compatible avec les 3 modèles de batterie** Bi 525, Bi 540 et Bi 580.

Le nouveau **chargeur CRG 500-2** permet la **charge simultanée de deux batteries**, le système gère intelligemment la distribution de charge entre les deux batteries.

	CRG 520	CRG 500-2
Prix	119,00 €	59,00 €
Référence	54 300 004	543 000 23
Technologie	Chargeur avec témoins lumineux. Chargeur rapide pour les trois types de batterie.	Chargeur avec 2 emplacements pour 2 batteries. Chargeur pour les trois types de batterie.
Poids	1,3 kg	0,8 kg
Garantie	2 ans (durée légale) + 1 an (extension commerciale)*	



Temps de charge des batteries

Compatibilité batteries / outils :

		Bi 525	Bi 540	Bi 580
Débroussailleuses	BCi 530 S/BCi 530 T	☾ *	●	○
Outil multifonction	BCi 530 D	☾ *	●	○
Elagueuse sur perche	PPXi 530	☾ *	●	○
Taille-haie sur perche	BCi 530 HL	☾ *	●	○
Souffleur	BVi 570	☾ *	●	○
Tondeuses	Gi 548 P/Gi 548 V/Gi 553 V	○	☾	●
Taille-haie	HCi 560	☾	● *	○

● Conseillée ☾ Compatible ○ Incompatible * Réduction possible des performances

Batterie Bi 525

Chargeur	Chargeur CRG 520	Chargeur CRG 500-2
	1 batterie	2 batteries
	35 min	95 min / 185 min

Batterie Bi 540

Chargeur	Chargeur CRG 520	Chargeur CRG 500-2
	1 batterie	2 batteries
	45 min	150 min / 300 min

Batterie Bi 580

Chargeur	Chargeur CRG 520	Chargeur CRG 500-2
	1 batterie	2 batteries
	80 min	300 min / 600 min

*Détail des conditions de garantie en page 119.

TRONÇONNEUSES



Comment choisir ?

Oleo-Mac vous propose une large gamme de tronçonneuses, adaptées à toutes les situations de travail.

Selon vos besoins et le type d'usage (occasionnel ou intensif), vous déterminerez le **type de motorisation, la puissance et la longueur de coupe adaptées.**

Bien choisir sa tronçonneuse est essentiel pour réaliser des travaux dans les meilleures conditions et en toute sécurité.



POUR DES PETITS TRAVAUX DE BRICOLAGE OU D'ÉLAGAGE

Optez pour une **tronçonneuse à batterie ou électrique.** Avec une puissance de 900 à 2000 W, ces machines offrent une grande aisance d'utilisation de part leur maniabilité. De plus, elles nécessitent **peu d'entretien.**



POUR DES OPÉRATIONS D'ÉBRANCHAGE, DE TAILLE DES PETITES PLANTES OU LA COUPE DU BOIS DE CHAUFFAGE

Optez pour des **machines légères** (entre 4 et 5 kg) et une cylindrée comprise entre 35 et 45 cm³.



POUR LES TRAVAUX INTENSIFS

Optez pour une tronçonneuse professionnelle, avec une cylindrée supérieure à 50 cm³. **Légères** (entre 5 et 10 kg) elles sont parfaites pour **abattre et couper les arbres de grandes dimensions** et vous garantissent une **fiabilité totale** et un **rendement constant.**

Bien choisir son guide

Le guide permet de diriger et de maintenir la chaîne pendant la coupe. Sa taille varie entre 25 et 63 cm selon les modèles et correspond aux diamètres des branches ou arbres à couper. Il est important de choisir la bonne dimension afin de ne pas déséquilibrer la tronçonneuse.

De plus un guide trop grand peut engendrer une perte de puissance de la machine.




Choisir sa tronçonneuse : 4 points à analyser.

Pour une raison ou pour une autre, vous allez utiliser une tronçonneuse : une tempête a cassé les branches de vos arbres, vous vous préparez à couper le bois de chauffage pour la cheminée, les basses branches de vos arbres vous empêchent de bien tondre... Bien choisir votre tronçonneuse vous permettra de travailler dans de bonnes conditions, en sécurité et avec efficacité....



Envie d'en lire davantage,
FLASHEZ LE QR-CODE



TRONÇONNEUSES

SÉRIE H

Les tronçonneuses Oleo-Mac **série H** conviennent parfaitement aux particuliers pour des **travaux d'abattage et de débitage**. Elles sont ergonomiques et **agréables à utiliser**, grâce à leur système anti-vibrations, au filtre à air accessible sans outil et au tendeur de chaîne latéral. Elles représentent un **excellent rapport qualité/puissance/prix pour les travaux domestiques**.



	GSH 400	GSH 510	GSH 560
Prix	189,00 €	249,00 €	279,00 €
Référence	503 390 50E2	503 190 51E2A	503 290 52E2A
Guide	41 cm	46 cm	51 cm
Pas de chaîne x jauge	3/8" LP x 0,050"	.325" x 0,050"	.325" x 0,058"
Puissance	1,7 kW / 2,3 ch	2,2 kW / 3,3 ch	2,6 kW / 3,5 ch
Cylindrée	38,9 cm ³	50,9 cm ³	54,5 cm ³
Pression acoustique / Puissance sonore	103,2 dB / 115 dB (A)	99,2 dB / 113 dB (A)	103,3 dB / 116 dB (A)
Primer			
Easy-on		De série	
Pompe à huile débit réglable			
Tendeur de chaîne		Latéral	
Ice Device		De série	
Poids (sans guide ni chaîne)	4,5 kg	5 kg	5,1 kg
Garantie		2 ans*	

L'INDISPENSABLE POUR LA PROTECTION DE VOS MAINS



Gants tronçonneuse Oleo-Mac
avec protection contre coupure EN 381 Classe 1 – 20 m/s.


Référence	Taille	Prix €
3155072	S/8	29,00
3155073	M/9	
3155074	L/10	
3155075	XL/11	
3155076	XXL/12	

*Détail des conditions de garantie en page 119.

LOISIRS

Les tronçonneuses "loisirs" sont idéales pour les travaux occasionnels d'élagage, de coupe des fines branches ou de bois de chauffage. Le nouveau modèle électrique **GS 210 E**, de petite taille, est particulièrement **maniable**, se met aisément en marche et nécessite **peu d'entretien**.

Le modèle **GS 371** dispose de la même technologie que ses grandes soeurs comme le "Primer" et le levier multifonction. Ces dispositifs offrent des **performances élevées**, une **consommation réduite**, tout en **simplifiant leur emploi** et leur entretien.



	GS 210 E		GS 371	
Prix	139,00 € dont 0,98 € d'écoparticipation		399,00 €	409,00 €
Référence	510 490 01		501 891 51E2	501 891 52E2
Guide	41 cm		35 cm	41 cm
Pas de chaîne x jauge	3/8" LP x 0,050"			
Puissance	2 kW / 230 V - 50 Hz		1,8 kW / 2,4 ch	
Cylindrée	-		35,2 cm ³	
Pression acoustique / Puissance sonore	84,4 dB / 107 dB (A)		100,4 dB / 110,9 dB (A)	
Primer				
Easy-on				
Levier multifonctions	-		De série	
Système anti-vibrations pro				
Filtre à air longue durée				
Embrayage On-board			-	
Tendeur de chaîne	Latéral par molette		Latéral	
Ice Device				
Réservoir carburant translucide	-		De série	
Poids (sans guide ni chaîne)	4,8 kg		4,3 kg	
Garantie	2 ans*			



L'INDISPENSABLE POUR LA PROTECTION DE VOTRE TÊTE



Saharienne non livrée de série

Casque de sécurité "Oleo-Mac"

Coque en ABS flexible (anti-choc) et résistant aux rayons UV, oreillettes réglables, visière. Bandeau anti-transpirant, avec système de réglage à crémaillère.

Désignation	Référence	Prix €
Casque complet	1 818 651	64,00
Saharienne (option)	1 818 471	10,00

TRONÇONNEUSES

POLYVALENTES

Les tronçonneuses thermiques de puissance moyenne sont des modèles compacts parfaits pour les **travaux intensifs** et une **utilisation fréquente**. Elles sont idéales pour accompagner les utilisateurs les plus exigeants dans les travaux agricoles, en forêt et au jardin. Une polyvalence qui se combine parfaitement à **un bon rapport poids/puissance** et assure de **bonnes performances de coupe** : ébranchage, élagage et coupe d'arbustes de dimensions moyennes. Elles sont conçues pour accomplir des **tâches intensives** et **garantir des résultats optimaux**.

Ces modèles sont dotés de nombreux dispositifs tels que la protection de filtre à air s'ouvrant sans outil qui simplifie les opérations d'entretien et le réservoir à carburant translucide.



	GS 411	GS 451
Prix	499,00 €	599,00 €
Référence	501 792 51E2	502 391 52E2
Guide	41 cm	
Pas de chaîne x jauge	.325" x 0,050"	
Puissance	1,9 kW / 2,6 ch	2,1 kW / 2,9 ch
Cylindrée	39 cm ³	42,9 cm ³
Pression acoustique / Puissance sonore	100,2 dB / 111,2 dB (A)	103 dB / 114 dB (A)
Primer	De série	
Easy-on		
Levier multifonctions		
Système anti-vibrations pro		
Filtre à air longue durée		
Pompe à huile débit réglable		
Tendeur de chaîne	Latéral	
Ice Device	De série	
Réservoir carburant translucide		
Poids (sans guide ni chaîne)	4,4 kg	4,5 kg
Garantie	2 ans (durée légale) + 3 ans (extension commerciale)*	



FILTRE NYLON DE GRANDE DIMENSION pour une autonomie de travail accrue entre deux opérations de nettoyage.

L'INDISPENSABLE POUR LE TRANSPORT



POUR UN VÉHICULE PROPRE



Plateau de transport

Pour un transport en toute sécurité, permettant la rétention de l'huile et de la résine.

Garde l'intérieur du véhicule propre.

Taille	Référence	Prix €
T. S (43x23 cm)	1 817 757	20,00
T. L (50x28 cm)	1 817 758	26,00

Compatibilité des tronçonneuses :

Désignation	Taille S	Taille L
GSH 400 3/8	X	
GSH 510 , GSH 560		X
GS 200 E	Non compatible	
GS 371 (35 cm 3/8 , 41 cm 3/8)	X	
GS 411 (41 cm .325)	X	
GS 451 (41 cm .325)	X	
GS 520 (46 cm .325)	X	
GS 651 euro 5 (3/8 46cm, 51cm)		X
GS 630 (3/8" 51cm)		X
GSTH 240	X	
GST 250 (1/4 , 3/8)	X	
GST 250 carving	X	X
GST 360 (30 cm , 35 cm)		X

PAYSAGÈRES

Avec ses 51,7 cm³, la tronçonneuse **GS 520** est puissante ce qui lui permet d'effectuer des travaux d'abattage. Son carter de protection de chaîne en aluminium assure solidité et légèreté.

GS 520	
Prix	599,00 €
Référence	500 890 21E2B
Guide	46 cm
Pas de chaîne x jauge	.325" x 0,058"
Puissance	2,5 kW / 3,4 ch
Cylindrée	51,7 cm ³
Pression acoustique / Puissance sonore	104,4 dB / 115 dB (A)
Primer	De série
Système anti-vibrations pro	
Filtre à air longue durée	
Pompe à huile débit réglable	
Tendeur de chaîne	Latéral
Ice Device	De série
Soupape de décompression	
Poids (sans guide ni chaîne)	5 kg
Garantie	2 ans (durée légale) + 3 ans (extension commerciale)*



FORESTIÈRES

Les tronçonneuses **forestières** sont de puissantes machines conçues **pour abattre, couper et sectionner des arbres de grande taille**. Tous les modèles sont équipés d'une bobine numérique à avance variable avec limiteur de régime pour **un moteur plus performant** et pour mieux refroidir le groupe thermique, y compris en conditions climatiques difficiles. La poignée et le réservoir sont séparés du reste de la machine afin de **réduire la température** du carburant ainsi que les **vibrations**. La pompe à huile est en aluminium, automatique et réglable. Elle garantit une **lubrification optimale** quel que soit le travail et sans gaspillage.

	GS 651		GS 630
Prix	799,00 €	809,00 €	880,00 €
Référence	502 591 00E2	502 591 02E2	500 291 28E5
Guide	46 cm	51 cm	
Pas de chaîne x jauge	3/8" x 0,058"		
Puissance	3,5 kW / 4,7 ch		
Cylindrée	63,4 cm ³	63,2 cm ³	
Pression acoustique / Puissance sonore	103 dB / 115 dB (A)	104,1 dB / 115 dB (A)	
Primer	-	De série	
Levier multifonctions	De série	-	
Système anti-vibrations pro	De série		
Filtre à air longue durée	De série		
Embrayage On-board	De série	-	
Pompe à huile débit réglable	De série		
Tendeur de chaîne	Latéral	-	
Ice Device	De série	-	
Soupape de décompression	De série		
Poids (sans guide ni chaîne)	6,5 kg	5,5 kg	
Garantie	2 ans (durée légale) + 3 ans (extension commerciale)*		

GUIDE DE 46 CM OU 51 CM



GUIDE DE 51 CM



OUTILS DE COUPE : CHÂÎNES ET GUIDES

	Longueur du guide	Pas de chaîne	Jauge	Nombre maillons	Référence Guide	Référence Chaîne
Batteries et électriques						
GSi 30	12" - 30 cm	3/8" LP	0,043"	45	1 817 541	30629041C
GS 200 E	16" - 40 cm			57	1 817 546	30629018C
GS 210 E	16" - 40 cm	3/8 x 0,050	0,050"	56	50052012R	30 629 043
GS 220 Li-Ion	12" - 30 cm	45		1 817 540	30629013C	
OM 1800 E	14" - 35 cm	3/8" LP		50	1 817 542***	30629032C
OM 2000 E	16" - 40 cm	57		1 817 548	30629018C	
Loisirs						
GS 350, GS 350 C	14" - 35 cm	3/8" LP	0,050"	53	1 817 544	30629016C
937, GS 370, GS 371	14" - 35 cm			52	1 817 544	30629015C
Série H						
GSTH 240	10" - 25 cm	3/8" LP	0,050"	40	1817591	30629012C
GSH 400	14" - 35 cm			53	1 817 544	30629016C
	16" - 40 cm			57	1 817 546	30629018C
GSH 510	18" - 45 cm	0,325"	72	503 102 06	30629006C	
GSH 560	20" - 50 cm	0,325"	0,058"	78	503 102 07	30629008C
		3/8"		72	503 101 77	30629002C
Polyvalentes						
941 CX, GS 410 CX, GS 411	16" - 40 cm	0,325"	0,050"	66	1 817 524	30629004C
GS 44, GS 440, GS 451	16" - 40 cm			66	1 817 524	30629004C
	18" - 45 cm			72	1 817 525	30629027C
941 C, GS 410 C	16" - 40 cm	3/8" LP		57	1 817 546	30629018C
Paysagères						
952, GS 520	15" - 38 cm	0,325"	0,058"	64	1 817 518	112 364
	16" - 40 cm			66	1 817 526	102356
	18" - 45 cm			72	1 817 530	30629007C
	20" - 50 cm			78	703 713 54	30629008C
Forestières						
GS 630, 962	18" - 45 cm	3/8"	0,058"	68	1 817 558	112 910
	20" - 50 cm			72	1 817 568	30629002C
	25" - 63 cm			88	1 817 579	112 914
GS 650, GS 651	18" - 45 cm			68	1 817 674	112 910
	20" - 50 cm			72	1 817 675	30629002C
	24" - 60 cm			84	50250112R	Non disponible
971, 981, GS 720, GS 820	20" - 50 cm			72	1 817 570	30629002C
	25" - 63 cm			88	1 817 580	112 914
Élagueuses, têtes élagueuses						
GSTH 240	10" - 25 cm	3/8" LP	0,050"	40	1817591	30629012C
GST 250 - 3/8	10" - 25 cm			40	1 817 591	30629012C
GST 250 - 1/4	10" - 25 cm	1/4"		58	1 817 593	30629040C
GST 250 - CARVING	10" - 25 cm			60	1 817 592	30629021C
GST 250 R	12" - 30 cm	3/8"		45	50030232R	30629013C
	12" - 30 cm	3/8" LP		45	1 817 540	30629013C
GST 360	14" - 35 cm			52	1 817 544	30629015C
GS 260, 925	10" - 25 cm	3/8" LP		40	1 817 591	30629012C
	12" - 30 cm			45	1 817 540	30629013C
932 C	14" - 35 cm			52	1 817 544	30629015C
	10" - 25 cm		39	1 817 594	112 900	
PPX 250, PPX 270, PPX 271, EP 120	10" - 25 cm		40	615 420 10R	30629012C	
PPH 250, PH 30, PPI 35	10" - 25 cm		64	63090074AR	30 629 042	
PPXi 530, PPXi 275, EP 125	12" - 30 cm	1/4"	0,043"			

***Dans la limite des stocks disponibles.

LES INDISPENSABLES POUR L'ENTRETIEN DES CHÂÎNES

5 bonnes raisons d'affûter les chaînes

Améliorer le rendement de coupe
 Accroître le confort de travail par la réduction des vibrations
 Augmenter la sécurité
 Réduire la consommation d'essence
 Diminuer l'usure des pièces

Oleo-Mac recommande les limes **vallorbe** swiss pour l'entretien de ses guides et chaînes.



Affûteuse à main

Se fixe facilement sur le guide pour une maintenance facile et précise des chaînes.

Référence	Prix €
1 819 192	29,00



Limes et accessoires	Application	Référence	Prix €
Lime plate (L 150 mm)	Toute chaîne : Ajustage des limiteurs de profondeur. Idéal pour l'affûtage des disques de débroussailluses, haches et lames de tondeuses	1 818 062	54,00
Lime ronde 1/8" (Ø 3,20 mm / L 150 mm)	Affûtage des machines hobby de grande surface	1 818 048	
Lime ronde 9/64" (Ø 3,60 mm / L 150 mm)	Affûtage des machines hobby de grande surface	1 818 050	
Lime ronde 5/32" (Ø 4,00 mm / L 200 mm)	Affûtage des gouges sur chaînes 1/4" et 3/8" LP	1 818 052	
Lime ronde 11/64" (Ø 4,50 mm / L 200 mm)	Affûtage des gouges sur chaînes 0,325" et 3/8" Microlite®	1 818 054	23,00
Lime ronde 3/16" (Ø 4,80 mm / L 200 mm)	Affûtage des gouges sur chaînes 0,325"	1 818 056	
Lime ronde 13/64" (Ø 5,20 mm / L 200 mm)	Affûtage des gouges sur chaînes 0,325"	1 818 060	
Lime ronde 7/32" (Ø 5,50 mm / L 200 mm)	Affûtage des gouges sur chaînes 0,325" et ,404"	1 818 058	
Lime ronde 1/4" (Ø 6,35 mm / L 200 mm)	Affûtage des disques de débroussailluse	1 818 063	32,00
Manche Timber pour limes rondes	Matière polypropylène. Permet un positionnement facile à 25° ou 30°	1 818 070	2,10

*Détail des conditions de garantie en page 119.

ÉLAGUEUSES

SÉRIE H

L'élagueuse **GSTH 240** est l'outil idéal pour les particuliers à la recherche d'un outil robuste et fiable leur permettant d'effectuer aisément les opérations d'élagage des arbres, et plus particulièrement des arbres fruitiers et des oliviers.

Elle est **maniable, compacte et légère** pour ainsi **faciliter le travail et limiter la fatigue de l'opérateur**.

Sa stabilité de la carburation permet de **travailler dans des positions non-conventionnelles** (machine inclinée ou renversée).



GSTH 240

Prix	259,00 €
Référence	503 590 01E5
Guide	25 cm
Pas de chaîne x jauge	3/8" LP x 0,050"
Puissance	0,95 kW / 1,3 ch
Cylindrée	25,4 cm ³
Pression acoustique / Puissance sonore	96,7 dB / 108 dB (A)
Primer	De série
Easy-on	
Always-on	
Système anti-vibrations pro	
Filtre à air longue durée	
Embrayage On-board	-
Pompe à huile débit réglable	De série
Tendeur de chaîne	Latéral
Poids (sans guide ni chaîne)	3,2 kg
Garantie	2 ans*



PARFAIT ÉQUILIBRE
DE LA MACHINE.



CROCHET EN ACIER
pour attacher la machine
lors d'opérations difficiles.

ÉLAGUEUSES

PREMIUM

Ces machines sont nées d'une longue étude pour répondre à **tous les points essentiels des professionnels de l'élagage**.

Les élagueuses **GST 250** et **GST 250 R** sont conçues pour les opérations d'**élagage et de soin des végétaux** (taille nette et précise qui n'abîme pas l'écorce).

L'élagueuse **GST 360**, plus puissante, plus **polyvalente** permet également de faire de l'**ébranchage**.

Un soin particulier a été apporté à l'**ergonomie** en partenariat avec le célèbre **designer Giugiaro**.

La machine se positionne dans le prolongement du poignet pour limiter les sollicitations et accroître le **confort d'utilisation**.

Ces élagueuses concentrent tous les savoir-faire de la technologie Oleo-Mac : pompe à huile automatique en aluminium, grand filtre en nylon qui assure une **excellente filtration** quel que soit l'environnement de travail, système "Easy-on" pour un **démarrage facile**, tendeur de chaîne latéral pour **régler rapidement la tension de la chaîne**.

Elles sont également équipées de l'embrayage "On-board" pour assurer une excellente **durabilité** de votre machine et **faciliter le changement de chaîne**.



GUIDE DE 30 CM OU 35 CM

	GST 250			GST 250 R	GST 360	
Prix	399,00 €	419,00 €	439,00 €	459,00 €	439,00 €	449,00 €
Référence	502 990 01E2	502 990 03E2	502 990 02E2	50 369 004E5	502 790 01E2	502 790 02E2
Guide	25 cm			30 cm	35 cm	
Pas de chaîne x jauge	1/4" x 0,050"	3/8" LP x 0,050"	1/4" carving x 0,050"	3/8" LP x 0,050"		
Puissance	0,95 kW / 1,3 ch			1 kW / 1,3 ch	1,5 kW / 2 ch	
Cylindrée	25,4 cm ³			35,1 cm ³		
Pression acoustique / Puissance sonore	97,7 dB / 111 dB (A)			93,3 dB / 104,6 dB (A)	102,9 dB / 115 dB (A)	
Primer	De série					
Easy-on						
Always-on						
Système anti-vibrations pro						
Filtre à air longue durée	De série					
Embrayage On-board						
Pompe à huile débit réglable	-			De série		
Tendeur de chaîne	Latéral					
Poids (sans guide ni chaîne)	2,7 kg			2,9 kg	3,8 kg	
Garantie	2 ans (durée légale) + 3 ans (extension commerciale)*					

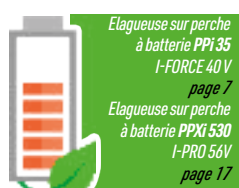


ÉLAGUEUSES SUR PERCHE

Les élagueuses sur perche **PPH 250** et **PPX 275** sont conçues pour toutes les opérations **de coupe et d'ébranchage en hauteur** en restant dans une position toujours confortable et stable. Ces outils permettent d'éviter d'employer des échelles et des plate-formes.

L'élagueuse **PPH 250** est un **excellent rapport qualité/prix** pour les travaux domestiques. Elle est dotée du système **Easy-on** qui facilite le démarrage et du système **Always-on** qui évite de noyer le moteur.

Le modèle **PPX 275** dispose d'un tube télescopique extensible qui permet d'atteindre **les branches les plus hautes, jusqu'à 5 mètres du sol**. L'outil de coupe **EP 125** est fixe (pas de rotation de la tête possible) offrant une version plus légère et un guide plus long pour faciliter les longs travaux d'élagage.



OUTIL DE COUPE EP 125, GUIDE 30 CM.

	PPH 250	PPX 275
Prix	299,00 €	999,00 €
Référence	615 490 01E5	61 229 044E5
Guide	25 cm	30 cm
Pas de chaîne x jauge	3/8" LP x 0,050"	1/4" x 043"
Puissance	0,9 kW / 1,2 ch	1 kW / 1,3 ch
Cylindrée	25,4 cm ³	27 cm ³
Pression acoustique / Puissance sonore	96 dB / 110,7 dB (A)	97 dB / 111 dB (A)
Primer		De série
Easy-on	De série	-
Always-on		De série
Levier multifonctions		-
Système anti-vibrations pro		De série
Filtre à air longue durée		-
Embrayage On-board		-
Pompe à huile débit réglable		Automatique
Tendeur de chaîne		Frontal
Ice Device		-
Réservoir carburant translucide		De série
Soupape de décompression		-
Hauteur de coupe utile	Jusqu'à 3 m	Jusqu'à 5 m
Longueur totale machine (avec guide)	2,05 m	2,80 m / 3,97 m
Poids (sans guide ni chaîne)	5,4 kg	7,9 kg
Garantie	2 ans*	





Comment choisir ?

Le taille-haie permet d'**entretenir et tailler vos haies** via un système de lames qui enserrme les rameaux pour les couper.

Oleo-Mac vous propose une gamme de taille-haies, adaptée à toutes les situations de travail.

Selon vos besoins et le type de végétaux à entretenir, vous déterminerez le type de taille-haies à acquérir (à batterie, électrique ou thermique).

✓ TAILLE-HAIES À BATTERIE ET ÉLECTRIQUES

De par leur **légèreté** et leur **maniabilité**, les taille-haies à batterie et électriques sont parfaitement **adaptés pour les petits travaux de taille et topiaires**.

✓ TAILLE-HAIES THERMIQUES

Les taille-haies thermiques sont particulièrement **adaptés aux travaux intensifs**, avec des branches jusqu'à 3 cm, qui nécessitent puissance et robustesse.

✓ TAILLE-HAIES SUR PERCHE

Les taille-haies sur perche permettent de **travailler depuis le sol**. Ils disposent d'un lamier orientable.

Les critères de coupe

La longueur de lamier

La longueur de lames se situe **entre 45 cm et 75 cm** selon les modèles. Elle doit être adaptée au travail à effectuer.

Si vos haies sont profondes, privilégiez une **longueur de lames importante afin de tailler droit** et éviter de devoir repasser.

Toutefois, qui dit grandes lames dit poids plus conséquent et donc moins de confort de travail. Une **lame courte offre plus de maniabilité**.



Le système de coupe

Le système de coupe peut être **simple** ou **double** :

> **coupe simple** : seule la lame supérieure est mobile.

> **coupe double** : les deux lames sont mobiles et s'entrecroisent pour tailler les végétaux.



Le taille-haie en détail.

Le taille-haie, très prisé des jardiniers pour sa maniabilité et son efficacité, possède des lames recouvrantes, c'est-à-dire que l'une passe au-dessus de l'autre, comme une paire de ciseaux, qui sont entraînées par un moteur (électrique ou thermique)...



Envie d'en lire davantage,
FLASHEZ LE QR-CODE



ÉLECTRIQUES

Légers, compacts et agiles : **les taille-haies électriques sont maniables et aussi performants** que les modèles thermiques.

Ce sont des instruments de jardinage parfaits, y compris pour les utilisations occasionnelles.

Conçus pour la taille et l'élagage de haies et d'arbustes de hauteur moyenne et dont la végétation n'est pas trop dense, ils permettent de travailler sans déranger le voisinage.

Le taille-haie électrique **HC 750 E** est silencieux, léger et maniable. Les **lames en acier trempé lui permettent de tailler des haies de tous types** sur de longues durées. Sa poignée pivote sur 3 positions, tous les 90° pour une utilisation aisée à l'horizontale comme à la verticale. Le système d'arrêt "Synchrostop" permet l'arrêt immédiat des lames.


ÉLECTRIQUE



ÉLECTRIQUE



	HC 605 E	HC 750 E
Prix	225,00 € dont 1.21 € d'écoparticipation	269,00 € dont 1.21 € d'écoparticipation
Référence	580 890 05	580 290 50
Moteur	Electrique	
Puissance	600 W	700 W
Pression acoustique / puissance sonore	78 dB / 98 dB	86 dB / 97 dB
Poignée tournante	5 positions	3 positions
Outil de coupe	Double lame coupante des 2 côtés	
Longueur du lamier	55 cm	70 cm
Poids	3,6 kg	4,3 kg
Garantie	2 ans*	



TAILLE-HAIES

THERMIQUES

Les taille-haies thermiques Oleo-Mac sont **résistants et puissants**. Ils sont équipés de lames de haute qualité qui s'adaptent à chaque type de végétation, même riche en résine. Elles garantissent une coupe optimale.

La bobine électronique et le piston à 2 segments permettent un rendement constant du moteur à tous régimes.

Pour une prise en main optimale, les **poignées sont ergonomiques et pivotantes à 180°** sur 5 positions (modèles HC 246P et HC 247P), permettant également de travailler contre un mur. Les commandes : interrupteur marche/arrêt, levier accélérateur et réglage de la poignée sont regroupées à portée de main.

Le "primer" **facilite le démarrage à froid**. Le réservoir de carburant transparent permet de visualiser le niveau rapidement.

La bonne distribution du poids et l'efficacité du **système anti-vibrations** garantissent **confort et maniabilité** en toutes conditions de travail.

Le **boîtier d'engrenage est léger** grâce à l'utilisation de l'aluminium, les **pignons et bielles montés sur roulements** assurent la **longévité** de votre matériel (tout en limitant le bruit).

Le filtre à air en papier assure **une excellente protection**, simplifie et réduit les opérations d'entretien.

POIGNÉE TOURNANTE

POIGNÉE TOURNANTE

DÉFLECTEUR (EN OPTION)



	HC 246 P	HC 247 P	HCS 247 P
Prix	549,00 €	639,00 €	669,00 €
Référence	580 990 10E2	580 990 20E2	580 991 01E2
Moteur	EMAK 2 Temps - Euro 5		
Puissance	0,77 kW / 1 ch		
Cylindrée	21,7 cm ³		
Pression acoustique / puissance sonore	98,8 dB / 108 dB		
Poignée tournante	5 positions		-
Outil de coupe	Double lame coupante des 2 côtés		Double lame coupante d'1 côté
Longueur du lamier	60 cm	75 cm	
Easy-on	De série		
Poids	5,2 kg	5,4 kg	5,2 kg
Garantie	2 ans (durée légale) + 3 ans (extension commerciale)*		

LES INDISPENSABLES POUR ÉQUIPER VOTRE TAILLE-HAIE

Défecteur monolame HCS 247 P

Utile pour dégager les résidus de coupe et éviter qu'ils ne restent dans la haie, ce qui risque de gêner le travail de l'opérateur.

Référence	Prix €
704 108 16	52,00




Harnais support pour taille-haie NCH 10 PRO

Support dorsal pour faciliter les travaux de taille grâce au treuil automatique qui permet de soulager la charge jusqu'à 80%. Version PRO.

Référence	Prix €
1805 006	259,00

Enrouleur de rechange pour taille-haie NCH 10 PRO

Référence	Prix €
1805 010	93,60



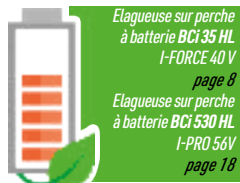
*Détail des conditions de garantie en page 119.

SUR PERCHE

Le taille-haie **BC 241 HC** est l'outil idéal pour les utilisateurs intransigeants qui souhaitent entretenir des haies, des plantes et des buissons jusqu'à 2,9 mètres de hauteur.

Pour une **utilisation agréable** et un **résultat optimal**, le lamier en acier (d'une longueur de 55 cm/pas de 3,5 cm) est **réglable sur 11 positions** de 0 à 180° sans outil.

Le modèle **BC 241 HL** permet d'accéder à des cimes supérieures à 3 mètres, sans l'aide d'échelle ou de plate-forme.



	BC 241 HC	BC 241 HCL
Prix	679,00 €	699,00 €
Référence	613 790 70E5	613 790 72E5
Moteur	EMAK 2 Temps - Euro 2	
Puissance	0,9 kW / 1,2 ch	
Cylindrée	21,7 cm ³	
Pression acoustique / puissance sonore	93,4 dB / 104,7 dB	
Outil de coupe	Lamier orientable sur 11 positions. Double lame coupante des 2 côtés	
Longueur du lamier	55 cm	
Easy-on	De série	
Hauteur de coupe utile	Jusqu'à 2,9 m	Jusqu'à 3,5 m
Poids	6,2 kg	6,9 kg
Garantie	2 ans (durée légale) + 3 ans (extension commerciale)*	

OUTIL DE COUPE EHC 52 orientable sur 11 positions de 0 à 180°.



L'INDISPENSABLE POUR ENTREtenir VOTRE TAILLE-HAIE



Aérosol anti-résine

pour nettoyer les dépôts de résine sur les lames de taille-haie, chaînes de tronçonneuse et autres outils coupants. Prolonge la durée de vie et le coupant des outils.

Référence	Prix €
1 819 752	8,00

BROYEURS DE BRANCHES ET VÉGÉTAUX

Broyeur de nouvelle génération, le modèle **OMB JR6 réduit les branchages et déchets végétaux jusqu'à 10 fois leur volume**. Il permet d'obtenir des copeaux bien calibrés pour réaliser du paillage ou être composté sans problème.

Le broyeur de branches et de végétaux **OMB R13** convient particulièrement pour des branches d'un diamètre inférieur à 7 cm.

Il dispose de deux fonctions :

- **Broyage** : grâce aux deux couteaux dont il est doté qui permettent un **broyage efficace**.
- **Compost** : les 6 marteaux mobiles permettent de **déchiqueter les feuilles et les brindilles afin de faciliter leur décomposition**.

La goulotte d'éjection située en hauteur permet de **déverser facilement les déchets** dans une remorque ou une brouette.



	OMB JR6	OMB R13
Prix	1 699,00 €	2 299,00 €
Référence	1 820 658	1 820 656
Moteur	RATO R210 BH	RATO R390
Puissance	4,2 kW / 5,5 ch	6,8 kW / 13 ch
Cylindrée	212 cm ³	389 cm ³
Rendement	4 m ³ /h	6 m ³ /h
Diamètre maxi. des branches	50 mm	70 mm
Ejection	Par le haut	
Trappe de débouillage	Oui	
Goulotte	Démontable	-
Poids	86 kg	163 kg
Garantie	2 ans*	




OUVERTURE SANS OUTIL
POUR LE DÉBOURRAGE.



Comment bien entretenir un broyeur de végétaux ?

Un bon entretien de vos outils de jardin permet de leur assurer longévité et performance tout au long de leur service. L'entretien du broyeur de végétaux se pratique en deux temps, comme la plupart des outils : l'entretien après chaque usage et l'entretien de fin de saison, avant la mise à l'abri des outils pour l'hiver.



Envie d'en lire davantage,
FLASHEZ LE QR-CODE

SCIES À BÛCHES

Les scies à bûches **OCS 60 E** et **OCS 60 R** conviennent parfaitement pour vos bûches **jusqu'à 23 cm de diamètre**. Elles sont dotées d'une lame de 60 cm de diamètre en carbure de tungstène qui garantit une coupe efficace et durable dans le temps. Elles sont **faciles d'utilisation, stables au sol et se déplacent facilement** grâce à ses roues de transport.

ÉLECTRIQUE



	OCS 60 E	OCS 60 R
Prix	1 399,00 € dont 3.90 € d'écoparticipation	1 549,00 €
Référence	1 820 591	1 820 592
Moteur	Electrique	RATO R210 BH
Puissance	2200 W	4,2 kW / 5,5 ch
Cylindrée	-	212 cm ³
Diamètre du disque	60 cm	
Type de disque	TCT Carbure de tungstène	
Capacité de coupe (Ø)	5 cm - 23 cm	
Butée de longueur réglable	De série	
Poignée de transport		
Grandes roues (Ø 200 mm)		
Poids	90 kg	110 kg
Garantie	2 ans*	



DENTS DE LAME EN
CARBURE DE TUNGSTÈNE.



LARGE CHEVALET
RÉGLABLE.

SOUFFLEURS



Comment choisir ?

Plus besoin de balayer vos cours ou allées, le **souffleur est la solution** ! Il vous permet de garder vos extérieurs propres et entretenus.

Oleo-Mac vous propose une **gamme de souffleurs, à main ou à dos**, adaptées à toutes les situations de travail.

Selon vos besoins et le type de travaux à effectuer, vous déterminerez le type de souffleurs à acquérir.



SOUFFLEURS À MAIN

Les souffleurs à main sont parfaitement adaptés pour les **petites surfaces**. Modèles **légers**, ils offrent une **grande maniabilité**.



SOUFFLEURS À DOS

Les souffleurs à dos offrent une **puissance élevée** tout en garantissant un **confort d'utilisation grâce au harnais dorsal** dont ils disposent. Vos bras sont ainsi ménagés !

Vitesse et débit d'air



Le choix de votre modèle sera déterminé par :

- la **surface à souffler**
- la **puissance recherchée**

Plus la **vitesse de soufflerie est élevée**, plus votre souffleur pourra déplacer des volumes de feuilles importants et rapidement.



Focus sur le souffleur de feuilles

Lorsque les feuilles s'invitent au jardin, le jardinier se pose la question : que faire avec toutes ces feuilles ?

Pour vous aider à vous y retrouver, voici notre focus sur le souffleur de feuilles, un des nombreux outils pratiques pour ramasser les feuilles mortes de l'automne...



Envie d'en lire davantage,
FLASHEZ LE QR-CODE



À MAIN

Le souffleur à main **BV 250** est l'outil idéal pour le nettoyage des trottoirs, des grandes surfaces, le ramassage des feuilles, herbe et débris.

Le **tube télescopique** avec 1 embout ("bec de canard"), le démarrage facile "Easy-On" et le régulateur de régime moteur en font une **machine pratique et simple à utiliser**.

Le **kit d'aspiration** (en option) permet de ramasser les feuilles, l'herbe coupée et les petits débris.

BV 250	
Prix	259,00 €
Référence	566 090 01E5
Puissance	1,0 kW / 1,3 ch
Cylindrée	25,4 cm ³
Pot catalytique	De série
Pression acoustique / puissance sonore	96,5 dB / 104 dB
Vitesse d'air	70 m/s
Débit d'air	720 m ³ /h
Tube sortie	Embout bec de canard
Tube télescopique	De série
Équipements en option	Kit d'aspiration avec sac de 36 L
Primer	De série
Système anti-vibrations	De série
Poids	3,7 kg
Garantie	2 ans (durée légale) + 3 ans (extension commerciale)*



Souffleur à batterie
BVi 60 BOOST
I-RUN 40V
page 6
Souffleur à batterie
BVi 570
I-PRO 56V
page 17

ÉQUIPEMENT

Référence	Désignation	Prix €
566 020 04	Kit d'aspiration complet pour BV 250 comprenant une poignée latérale, un tuyau d'aspiration, un tuyau coudé et un sac de ramassage de 36 litres.	65,90

À DOS

Le souffleur à dos professionnel **BV 163** possède un **débit d'air et une puissance élevés** pour le **nettoyage des grandes surfaces**.

Il est équipé d'un **tube télescopique** qui permet de réguler la sortie d'air.

Le **harnais dorsal réglable et rembourré** garantit **confort d'utilisation** et **réduction de la fatigue** musculaire même en cas d'utilisation prolongée. La capacité du réservoir (2,1 L) permet une **grande autonomie de travail** tandis que le large filtre à air papier rend la machine très efficace, même pour de longs travaux dans des endroits poussiéreux.

BV 163	
Prix	789,00 €
Référence	565 290 06E5
Puissance	3,3 kW / 4,5 ch
Cylindrée	61,3 cm ³
Pot catalytique	De série
Pression acoustique / puissance sonore	100,9 dB / 109 dB
Vitesse d'air	90 m/s
Débit d'air	1200 m ³ /h
Tube sortie	Embout rond
Tube télescopique	De série
Équipements en option	2 embouts coudés : rectangulaire et rond
Primer	De série
Système anti-vibrations	De série
Poids	9,4 kg
Garantie	2 ans (durée légale) + 3 ans (extension commerciale)*



EMBOUT COUDÉ RECTANGULAIRE
pour terrains secs (option).

EMBOUT COUDÉ ROND
pour terrains humides (option).

DÉBROUSSAILLEUSES



Comment choisir ?

La débroussailleuse est l'**outil complémentaire de votre tondeuse**, elle se faufile dans les endroits inaccessibles.

Elle effectue des travaux de nettoyage de jardin sur terrains peu entretenus aussi bien que des finitions de grandes pelouses régulièrement tondues. Elle vous permet de **faucher les hautes herbes, les broussailles, buissons et ronces**.

Les débroussailleuses peuvent être **portées ou à dos** et leur alimentation peut être **électrique, à batterie ou thermique**.



POUR LES PETITS TRAVAUX DE FINITION

Pour des terrains de petites surfaces ou pour des travaux de finition, vous pouvez vous équiper d'un **coupe-bordure**. Léger et d'une puissance généralement comprise entre 600 et 1000 Watts. Ils sont **faciles à utiliser et à entretenir**.



POUR LES TERRAINS DIFFICILES

Pour travailler sur des **terrains particulièrement irréguliers**, ou en présence de ronces, de broussailles ou, d'une manière générale, si les conditions de travail deviennent difficiles, à cause des obstacles, du terrain en pente, préférez les **modèles à dos d'une cylindrée allant de 40 à 50 cm³**.

Choisir son système de coupe

Bien choisir son outil de coupe permet de s'adapter à la végétation. Deux systèmes de coupe sont possibles :

> Têtes de débroussailleuse **à fil**.



> Têtes de débroussailleuse **à lame**.



Pour des **petits travaux de finition de tonte**, optez pour une **tête de débroussailleuse à 2 fils**.

Pour **tailler des herbes hautes, broussailles et ronces**, privilégiez l'utilisation d'une **tête de débroussailleuse à 4 fils ou à lame**.

66

Débroussailleuse portée : conseils d'entretien et d'utilisation

Outil complémentaire de la tondeuse, la débroussailleuse peut atteindre des endroits inaccessibles ou pentus et travailler dans les herbes hautes. Très utile pour les travaux de nettoyage aussi bien que les finitions autour des massifs, sa manipulation et son entretien méritent d'y porter intérêt...

”

Envie d'en lire davantage,
FLASHEZ LE QR-CODE



ÉLECTRIQUES

Les coupe-bordures électriques Oleo-Mac, d'une puissance allant de 600 à 850 W, sont particulièrement adaptés **pour les opérations de finition des pelouses** sur de petites parcelles de terrain. Ils sont équipés de série d'une **tête Tap'n Go**.



	TR 61 E	TR 91 E
Prix	139,00 € dont 0.58 € d'écoparticipation	169,00 € dont 0.98 € d'écoparticipation
Référence	1 820 302	1 820 304
Puissance	600 W	850 W
Tension / fréquence	230 V / 50 Hz	
Prise en main	Poignée	
Tête fil livrée de série	Tap'n Go Ø 105 mm	Tap'n Go Ø 109 mm
Diamètre fil de la tête	1,6 mm	
Diamètre du tube	22 mm	
Harnais	Simple en option	Simple de série
Poids	3,2 kg	3,5 kg
Garantie	2 ans*	

*Dérroulement automatique du fil
par simple frappe sur le sol,
sans arrêter de débroussailler!*



Pour plus d'outils de coupe, consultez les pages 54 à 55.

DÉBROUSSAILLEUSES

SÉRIE H

Les débroussailleuses de la **série "H"** sont les modèles d'entrée de gamme de leur catégorie, conçues pour offrir le **compromis parfait entre performances et économies**, idéales pour les travaux domestiques.

La débroussailleuse **BCH 310 T** est équipée d'un **moteur 4 temps** qui allie performance et économie de carburant. Son **système « Easy-On »** simplifie le démarrage grâce à un mécanisme à ressort qui **réduit considérablement l'effort nécessaire**. L'interrupteur **« Always-On »** revient automatiquement en position de démarrage après l'arrêt, rendant **l'outil toujours prêt à l'utilisation**. Enfin, son filtre à air de grandes dimensions offre une **protection optimale du moteur, même dans les environnements poussiéreux**. Avec cet outil, l'entretien du jardin devient à la fois simple et efficace.



	BCH 250 S 3D	BCH 250 T	BCH 310 T
Prix	249,00 €	269,00 €	370,00 €
Référence	614 690 55E2	614 690 51E2	61 559 008E5
Puissance	0,9 kW / 1,2 ch		0,75 kW / 1,0 ch
Cylindrée	25,4 cm ³		31 cm ³
Prise en main	Poignée	Guidon	
Tête fil livrée de série	Tap'n Go Evo Ø 110 mm		Tap & Go Evo Ø 110 mm
Diamètre fil de la tête	2,4 mm		
Outil de coupe livré de série	Lame 3 dents Ø 255 mm		
Diamètre du tube	26 mm		
Harnais	Simple		Double
Primer	De série		
Easy-on	De série		
Always-on	-		De série
Poids	5,8 kg	6,4 kg	8 kg
Garantie	2 ans*		

*Détail des conditions de garantie en page 119.





	BCH 400 T	BCH 500 T	BCH 400 BP
Prix	389,00 €	479,00 €	459,00 €
Référence	61 459 051E2C	615 190 02E5	61 459 052E2C
Puissance	1,5 kW / 2 ch	2,1 kW / 2,8 ch	1,5 kW / 2 ch
Cylindrée	40,2 cm ³	50,9 cm ³	40,2 cm ³
Prise en main	Guidon réglable		Poignée
Tête fil livrée de série	Tap'n Go Evo Ø 130 mm		
Diamètre fil de la tête	2,4 mm	3,00 mm	2,4 mm
Outil de coupe livré de série	-	Lame 3 dents Ø 255 mm	-
Diamètre du tube	28 mm	32 mm	26 mm
Harnais	Double	Professionnel	Dorsal double
Primer	De série		
Easy-on	-		
Always-on	-	De série	-
Easy-Start	De série		
Poids	8,2 kg	8,3 kg	9,9 kg
Garantie	2 ans*		

*Détail des conditions de garantie en page 119.



DÉBROUSSAILLEUSES

LOISIRS GAMME SPARTA

Si le travail concerne des zones plus étendues, avec une surface plus ou moins plane et sans obstacles, nous vous conseillons de choisir des débroussailleuses à moteur thermique. Ces débroussailleuses sont idéales pour les jardiniers amateurs souhaitant effectuer des travaux de finition ou de débroussaillage.



LIVRÉES AVEC
LAME 3 DENTS

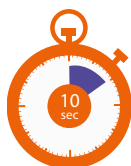
	SPARTA 250 TR	SPARTA 250 S 3D	SPARTA 250 T
Prix	229,00 €	299,00 €	319,00 €
Référence	1 820 341	610 391 38E2	1 820 343
Puissance	0,8 kW / 1,0 ch		
Cylindrée	25,4 cm ³		
Prise en main	Poignée réglable sans outil	Poignée	Guidon réglable
Tête fil livrée de série	Tap'n Go Ø 105 mm	Tap'n Go Ø 130 mm	
Diamètre fil de la tête	2,00 mm	2,40 mm	
Outil de coupe livré de série	-	Lame 3 dents Ø 255 mm	
Diamètre du tube	22 mm	26 mm	
Harnais	-	Simple	
Primer	De série		
Poids	4,5 kg	5,6 kg	6,2 kg
Garantie	2 ans (durée légale) + 3 ans (extension commerciale)*		

Speed & Go



Recharge du fil
par l'insertion
de disques prêts
à l'emploi.

Pour plus d'outils de coupe,
consultez les pages 54 à 55.



10 secondes rapide et sans outil !



FLASHEZ -MOI

LOISIRS GAMME BC

Les débroussailleuses **BC 241** conjuguent parfaitement **puissance**, grâce au moteur de 1,2 ch et **maniabilité** du fait de leur faible poids. Dotées de la technologie des machines professionnelles, **ces débroussailleuses allient rendement élevé et constant** avec simplicité d'utilisation, le tout en réduisant la consommation de carburant.



LIVRÉES AVEC
LAME 3 DENTS

	BC 241 S	BC 241 T
Prix	439,00 €	489,00 €
Référence	613 790 50E2	613 790 65E2
Puissance	0,9 kW / 1,2 ch	
Cylindrée	21,7 cm ³	
Prise en main	Poignée	Guidon réglable sans outil
Tête fil livrée de série	Load&Go Ø 130 mm	Speed'n Go Ø 130 mm
Diamètre fil de la tête	2,40 mm	
Outil de coupe livré de série	Lame 3 dents Ø 255 mm	
Diamètre du tube	24 mm	
Harnais	Simple	Renforcé
Primer	De série	
Easy-on		
Always-on		
Carburateur à diode anti-reflux		
Poids	4,5 kg	5,2 kg
Garantie	2 ans (durée légale) + 3 ans (extension commerciale)*	

EQUIPEMENTS *de série*



TÊTE SPEED'N GO

Recharge du fil par l'insertion de disques prêts à l'emploi. Déroulement automatique du fil par simple frappe du sol.



HARNAIS RENFORCÉ

Deux sangles avec protection.



CARBURATEUR À DIODE

Il empêche le filtre à air de s'imprégner de mélange et garantit une meilleure autonomie de travail entre un entretien et l'autre (brevet Emak).

DÉBROUSSAILLEUSES

POLYVALENTES BC

Les débroussailleuses polyvalentes vous permettent de **débroussailler une grande variété de végétation**. Elles sont aussi à l'aise pour l'entretien de la maison, le débroussaillage des sous-bois et le travail dans des conditions difficiles et intensives.

La **gamme BC privilégie la compacité, la légèreté et la robustesse** grâce au carter d'embrayage en aluminium.

Le filtre à air en papier protège le moteur quelles que soient les conditions de travail alors que la **tête Load&Go de série** assure un **rendement élevé** en simplifiant les opérations de recharge de fil.



	BC 270 S	BC 270 T	BC 300 T
Prix	569,00 €	589,00 €	669,00 €
Référence	612 990 16E2	612 990 15E2	612 890 05E2
Puissance	1,0 kW / 1,3 ch		1,1 kW / 1,5 ch
Cylindrée	27 cm ³		30 cm ³
Prise en main	Poignée	Guidon réglable	
Tête fil livrée de série	Load&Go Ø 130 mm		
Diamètre fil de la tête	2,40 mm		
Outil de coupe livré de série	Lame 3 dents Ø 255 mm		
Diamètre du tube	26 mm		
Harnais	Simple	Renforcé	
Primer	De série		
Always-on	De série		
Carburateur à diode anti-reflux	De série		
Poids	5,7 kg	6 kg	6,3 kg
Garantie	2 ans (durée légale) + 3 ans (extension commerciale)*		

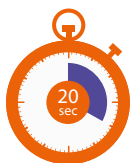
LOAD & GO



Chargement rapide du fil !



Disponible en diamètre 103, 110 et 130 mm.



20 secondes rapide et sans outil !

1



Aligner les oeillets, tirer le fil à travers la tête et former 2 brins de longueur égale.

2



Tourner le bouton

3



La tête est prête à l'emploi !

*Détail des conditions de garantie en page 119.

POLYVALENTES SPARTA

La gamme Sparta propose des débroussailleuses polyvalentes plus puissantes. Elles sont conçues pour réaliser des **travaux intensifs en conditions difficiles**.

Le carburateur à diode anti-reflux **limite la consommation de carburant et assure une meilleure performance de filtration** pour une longévité accrue. Le carter en magnésium quant à lui offre une **grande légèreté et une résistance à toute épreuve**.



	SPARTA 381 S	SPARTA 381 T	SPARTA 441 T
Prix	549,00 €	569,00 €	669,00 €
Référence	613 390 71E2	613 390 70E2	613 390 50E2
Puissance	1,3 kW / 1,8 ch		1,6 kW / 2,1 ch
Cylindrée	36,3 cm ³		40,2 cm ³
Prise en main	Poignée	Guidon réglable	
Tête fil livrée de série	Load&Go Ø 130 mm		
Diamètre fil de la tête	3,00 mm		
Outil de coupe livré de série	-	Lame 3 dents Ø 255 mm	
Diamètre du tube	28 mm		
Harnais	Simple	Double	
Primer	De série		
Easy-on			
Always-on			
Carburateur à diode anti-reflux			
Poids	7,2 kg	7,9 kg	8 kg
Garantie	2 ans (durée légale) + 3 ans (extension commerciale)*		

L'INDISPENSABLE POUR VOTRE TRAVAIL DE DÉBROUSSAILLAGE

Kit débroussailleuse

contenant :

- 4 fils nylon Oleo-Mac
- un coupe fil
- un dépliant conseil
- un entonnoir avec filtre
- gants de travail Oleo-Mac
- huile 100% synthèse Eurosint II 2% 100 ml

Référence	Prix €
1818 022	30,00



DÉBROUSSAILLEUSES

PROFESSIONNELLES

La série BC 350, l'entrée de gamme de la **série professionnelle**, dispose d'une technologie de pointe au service du **rendement** et du **confort de travail**. Le piston à 2 segments, le cylindre moulé sous pression revêtu de nickel, la bielle et le vilebrequin forgés, la bobine numérique à régulation électronique facilitent le démarrage et limitent la consommation de carburant.

Le **réservoir de carburant est transparent** pour visualiser le niveau et le bouchon est à double prise (latérale et supérieure) pour un **ravitaillement rapide**. La protection et le support d'embrayage en magnésium permettent de **réduire le poids** de la machine tout en garantissant la **robustesse**. Le tube en aluminium avec 6 bagues autolubrifiantes anti-vibrations et le couple conique en aluminium garantissent une excellente transmission de puissance.

Les modèles **BC 540 T** et **BC 540 MASTER** sont équipés du **système «Easy-Start»** pour un **démarrage facile et sans effort** des machines. Pour le confort de l'opérateur, ils disposent du **système «Easy-Lift»** permettant d'**ouvrir et de fermer facilement le bouchon du réservoir**. Enfin, ils sont dotés d'une **double filtration (papier + éponge)** pour une **longévité accrue** de la machine.



	BC 350 S	BC 350 T	BC 400 T	BC 540 T	BC 540 MASTER
--	----------	----------	----------	----------	---------------

Prix	669,00 €	729,00 €	779,00 €	849,00 €	929,00 €
Référence	613 890 02E2	613 890 04E2	614 290 02E2	615 390 04E5	615 390 01E5
Puissance	1,4 kW / 1,9 ch		1,8 kW / 2,5 ch		2,4 kW / 3,3 ch
Cylindrée	36,3 cm ³		44 cm ³		51,7 cm ³
Prise en main	Poignée	Guidon réglable sans outil		Guidon réglable	Guidon réglable sans outil
Tête fil livrée de série	Load&Go Ø 130 mm			Load&Go ExtraLife Ø 130 mm	
Diamètre fil de la tête	3,00 mm				
Outil de coupe livré de série	Lame 3 dents Ø 255 mm			Lame taillis 3 dents Ø 305 mm	
Diamètre du tube	26 mm	28 mm		32 mm	
Harnais	Simple		Professionnel		
Primer					
Easy-on	De série				
Always-on					
Easy-Start	-			De série	
Carburateur à diode anti-reflux	De série				
Système anti-vibrations pro	-		De série	-	De série
Poids	6,9 kg	7,4 kg	8,3 kg	8,2 kg	9,3 kg
Garantie	2 ans (durée légale) + 3 ans (extension commerciale)*				

EQUIPEMENTS *de série*



TÊTE LOAD&GO ExtraLife

Chargement rapide du fil sans démontage de la tête, par simple rotation du bumper. Pommeau renforcé en métal. Livrée avec fil co-extrudé First® et adaptateur M10 x 1,25 gauche femelle.



HARNAIS PROFESSIONNEL,

Il laisse plus de liberté de mouvements tout en favorisant une meilleure répartition des masses en fonction de la taille de l'opérateur. Il est facile à régler.



LAME 3 DENTS et LAME TAILLIS

Idéales pour les mauvaises herbes, broussailles, roseaux et petits arbustes.

*Détail des conditions de garantie en page 119.

À DOS

Les débroussailleuses à dos sont idéales pour tous les travaux sur terrain en pente, pour curer les fossés, les talus et les sous-bois. Elles sont particulièrement appréciées sur les terrains difficiles.

Leur **harnais ergonomique assure une bonne répartition sur le dos** de l'opérateur. Les bretelles réglables et le support lombaire rembourré permettent de **travailler confortablement et en toute liberté**.

Le flexible de transmission ainsi que la poignée se détachent facilement du moteur afin de simplifier le transport. Le système anti-vibrations à 4 ressorts assure une réduction significative des vibrations transmises à l'opérateur.

De série, **la machine est équipée d'une lame 3 dents et d'une tête Load&Go** qui se recharge en moins de 20 secondes.

Le **système de décrochage rapide "SRS"** permet de se libérer en un instant de la machine assurant ainsi à l'opérateur une sécurité totale.



	SPARTA 441 BP	BCF 540
Prix	779,00 €	1 069,00 €
Référence	613 390 52E2	615 390 02E5
Puissance	1,6 kW / 2,1 ch	2,4 kW / 3,3 ch
Cylindrée	40,2 cm ³	51,7 cm ³
Prise en main	Poignée	
Tête fil livrée de série	Load&Go Ø 130 mm	Load&Go ExtraLife Ø 130 mm
Diamètre fil de la tête	3,00 mm	
Outil de coupe livré de série	Lame 3 dents Ø 255 mm	Lame 3 dents Ø 300 mm
Diamètre du tube	26 mm	
Harnais	Dorsal double	Professionnel
Primer	De série	
Easy-on		
Always-on		
Carburateur à diode anti-reflux		
Système anti-vibrations pro	-	De série
Système SRS		
Poids	9,5 kg	
Garantie	2 ans (durée légale) + 3 ans (extension commerciale)*	

SACOCHÉ INTÉGRÉE pouvant contenir une tête (BCF 540).



PROTECTION RÉSERVOIR (BCF 540)

EQUIPEMENTS de série



HARNAIS DOUBLE PROFESSIONNEL BCF 540

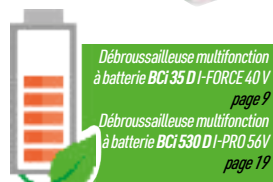
facile à régler et possède des bretelles rembourrées pour un confort optimal.

Passer en mode **MULTIFONCTIONS**

Comme leur nom l'indique, les débroussailleuses multifonctions **offrent de nombreuses utilisations possibles**. Conçues pour satisfaire les demandes des utilisateurs privés et professionnels, elles **combinent les performances de différentes machines en un seul outil**. En plus de l'**élagage** des arbres, elles sont très utiles pour **débroussailler**, **tailler** les haies et **souffler** les feuilles ou les débris. Grâce aux applications pouvant être achetées séparément et au **système de couplage rapide sans outil**, la modification de l'activité au cours d'une même session de travail est une opération simple et immédiate.

Trois modèles sont disponibles : **BCH 250 D**, **BC 241 D** et **BC 300 D**.

LES MOTEURS



	BCH 250 D	BC 241 D	BC 300 D
Prix	249,00 €	429,00 €	459,00 €
Référence	614 692 03E5	613 780 50E2	612 880 01E2
Puissance	0,9 kW / 1,2 ch		1,1 kW / 1,5 ch
Cylindrée	25,4 cm ³	21,7 cm ³	30 cm ³
Prise en main	Poignée		
Diamètre du tube	26 mm	24 mm	26 mm
Diamètre de fixation des outils	26 mm		
Easy-on			
Always-on			De série
Carburateur à diode anti-reflux			
Harnais			Simple
Poids	4,8 kg	4 kg	4,8 kg
Garantie	2 ans*		

**À CHAQUE UTILISATION,
CHOISISSEZ L'OUTIL ADAPTÉ**

**UN MOTEUR
=
PLUSIEURS OUTILS
FIXÉS RAPIDEMENT ET SANS EFFORT**



RÉGLABLE SUR
12 POSITIONS

LES OUTILS MULTIFONCTIONS BCH 250 D



	Débroussailleuse BCH	Elagueuse BCH	Taille-haie BCH	Extension BCH
Prix	62,00 €	89,00 €	108,00 €	37,00 €
Référence	614 692 07	614 692 05	614 692 06	614 692 10
Diamètre de fixation des outils	26 mm			
Caractéristiques	Tête fil Tap & Go Ø 110 mm (fil Ø 2,40 mm).	Guide 25 cm. Chaîne : 3/8" x .050". Pompe à huile réglable. Réservoir d'huile semi-transparent d'une capacité de 0,13 L.	Lamier réglable sur 12 positions de 0° à 180°. Longueur lamier : 40 cm. Pas de lame : 30 mm. Hauteur jusqu'à 3 mètres.	Extension de 1 m, idéale avec l'outil élagueuse et l'outil taille-haie.
Longueur totale	188 cm (moteur 93 cm + 95 cm outil)	208 cm (moteur 93 cm + 115 cm outil)	232 cm (moteur 93 cm + 139 cm outil)	-
Fixation	Ultra rapide et facile sans outil			
Poids	2 kg	1,6 kg	2,2 kg	1 kg
Garantie	2 ans*			

LES OUTILS MULTIFONCTIONS BC 241 D et BC 300 D

RÉGLABLE SUR
11 POSITIONS



	Élagueuse	Taille-haie	Souffleur	Débroussailleuse	Extension Ø 26
Prix	399,00 €	249,00 €	149,00 €	99,00 €	59,00 €
Référence	612 891 70	612 891 21A	612 891 30A	612 891 60A	612 891 10
Diamètre de fixation des outils	26 mm				
Caractéristiques	Guide 12". Chaîne 1/4" x .043". Pompe à huile automatique. Hauteur jusqu'à 3 m.	Lamier réglable sans outil sur 11 positions de 0° à 180°. Longueur lamier : 50 cm. Pas de lame : 3,5 cm. Hauteur jusqu'à 3 m.	Débit d'air : 600 m³/h. Vitesse de l'air : 60 m/s	Arbre rigide Ø 7 mm. Tête fil Load&Go Ø 130 mm (fil Ø 2,40 mm) et disque 3 dents Ø 255 mm.	Extension de 75 cm, idéale avec l'outil taille-haie et l'outil élagueuse.
Longueur totale	205 cm (moteur 100 cm + outil 105 cm)	180 cm (moteur 100 cm + outil 80 cm)	190 cm (moteur 100 cm + outil 90 cm)	180 cm (moteur 100 cm + outil 80 cm)	-
Fixation	Ultra rapide et facile sans outil				-
Poids	1,4 kg	2,7 kg	1,1 kg	0,7 kg	-
Garantie	2 ans (durée légale) + 3 ans (extension commerciale)*				

ÉQUIPEMENTS

Référence	Désignation	Prix €
Jonction 24-24 704 136 34	Jonction pour modèle BC 241 D Ø 24 mm / Ø 24 mm	18,07
Jonction 24-26 704 173 08	Jonction pour modèle BC 241 D Ø 24 mm / Ø 26 mm	
Bague d'adaptation 24-26 704 175 22	Bague d'adaptation pour modèle BC 241 D et BC 300 D Ø 24 mm / Ø 26 mm	12,38

OUTILS DE COUPE

TÊTES À FIL NYLON

	Tap'Go Ø 105 mm	Tap'Go Ø 105 mm	Tap'Go Ø 105 mm	Tap'Go Ø 110 mm	Tap'Go Evo Ø 130 mm 2,4 mm	Tap'Go Evo Ø 130 mm 3 mm	Load & Go Energy Saver Ø 103 mm	Load & Go Ø 110 mm	Load & Go EasyLife Ø 130 mm	Load & Go Extralife Ø 130 mm	Multiline alu 4-8 fils Ø 80 mm	Multiline Tout alu Ø 50 mm	Multiline Pro Ø 130 mm	Speed & Go Ø 130 mm
Prix €	17,00	18,00	17,00	17,00	19,00	19,00	19,00	23,00	23,00	24,00	17,00	25,00	31,00	25,00
Référence	1818200	1818201	1818204	61469100	61459100	61459102	63149001	1818178	63129008	63129015	1818275	1818268	1818279	63139001
TR 61E	•	o												
TR 91E	o	•												
BCi 30							•							
BCi 35							•							
BCi 35 D							•							
BCi 530 D									•					
BCi 530 S								•						
BCi 530 T								•						
BCH 250 S/T				•				o						
SPARTA 250 TR			•											
SPARTA 250 S/T					•		o							o
BC 241 S/T					o		o	o	o					•
BC 270 S/T					o			o	•					o
BC 300 S/T					o			o	•			o	o	o
SPARTA 381 S					o				•	o	o	o	o	o
SPARTA 381 T					o				•	o	o	o	o	o
SPARTA 441 S/T					o				•	o	o	o	o	o
BC 350 S					o				•	o	o	o	o	o
BC 350 T					o				•	o	o	o	o	o
BC 400 T					o				•	o		o	o	o
BC 540 MASTER										•				
BC 550 MASTER					o				o	•			o	
SPARTA 441 BP									•	o	o	o	o	o
BCF 530 / 550									o	•		o	o	o
BCF 540										•			o	o
BCH 310 T				•				o						
BCH 400 T					•				o	o	o	o	o	o
BCH 500 T						•			o	o	o	o	o	o
BCH 400 BP					•				o	o		o	o	o
BCH 250 D				•				o						
BC 241 D									•					
BC 300 D					o	o			•					

- Accessoire de série
- o Accessoire compatible

OLEO-MAC A DÉVELOPPÉ 6 TYPES DE FILS QUALITATIFS ET TECHNIQUES



GREENLINE rond ou carré, le fil polyvalent

Le fil rond est le fil polyvalent par excellence qui se monte dans toutes les têtes et équipe de série toutes les débroussailleuses Oleo-Mac. Préférez le fil carré pour ses arêtes tranchantes, idéal pour pénétrer dans les végétations denses.



Nouveau!



SPIRALE, un aérodynamisme inégalé

De par son profil breveté, il pénètre dans l'air avec moins de résistance, de vibration et de façon plus silencieuse. Idéal pour les débroussailleuses électriques et à batterie.



FIRST, le fil intelligent qui s'attaque

aux mauvaises herbes et pas à vos murets !

Ce fil bi-matière est composé d'une âme souple enveloppée d'un polymère très haute ténacité. Flexible, il ne rompt pas au contact d'obstacle et ne marque pas les murets. Sa durée de vie est jusqu'à 30% supérieure à celle des fils traditionnels.



OUTILS DE COUPE

TRONÇONNEUSES

L'outil tronçonneuse permet de réaliser des **travaux d'élagage**. Quatre modèles sont disponibles : **PH 30, EP 90, EP 100, EP 125** pour s'adapter à votre machine et aux types de travaux. La lubrification est assurée par une pompe à huile automatique.



Référence	Désignation	Prix €
PH 30 614 692 08	Tête élagueuse fixe. Guide : 25 cm en 3/8" x .050 et 40 maillons. Pignon 7 dents, pompe à huile automatique à débit réglable. Poids : 1,7 kg.	72,00
EP 90 630 690 02C	Tronçonneuse. Guide : 25 cm en 3/8 LP x.043. Poids : 1,1 kg. Se monte sur Sparta 25 et 250 S.	229,00
EP 100 630 690 01E	Tronçonneuse. Guide : 25 cm en 3/8 LP x.043. Poids : 1,1 kg. Se monte sur modèles avec tube Ø 24, 26 et 28 mm (sauf Sparta 25 et 250 S).	239,00
EP 125 630 900 76	Tête élagueuse fixe, guide de 12" (30 cm), chaîne en 1/4" x 0,043 et 64 maillons. Pignon 8 dents, pompe à huile automatique à débit réglable. Accouplement arbre de transmission cannelé, se monte sur tube Ø 24 mm et Ø 26 mm grâce à une bague d'adaptation (Référence 613 703 48AR fournie de série).	319,00

Machine	Outil	Tête	Longueur du guide	Nombre maillons	Chaîne	Pas de chaîne	Jauge	Référence Guide	Référence Chaîne coupée
BCi 530 D	D-PP D.26	-	10"	56	1/4 x 0.043	1/4"	1/4 x 0,043	50350221R	30629543
BC 241 D, BC 300 D	-	EP 125	12"	64	1/4 x 0.043	1/4"	1/4 x 0,043	63090074AR	30629042
BCH 250 D	D-PPH	PH 30	10"	40	3/8 x 0,050	3/8"	3/8 x 0,050	61542010R	30629012C

TAILLE-HAIES

L'outil permet de réaliser des **travaux de taille**. Deux modèles sont disponibles : **HH 30, EHC 52** pour s'adapter à votre machine et et aux différents types de travaux. Équipés de **lames en acier** de haute qualité, ils sont orientables et réglables sans outil.



Référence	Désignation	Prix €
HH 30 614 692 09	Taille-haie orientable 40 cm. Angle de rotation des lames : 180° sur 12 positions. Poids : 2,2 kg. Se monte sur modèles BCi 35 D, BCH 250 S et PPH 250.	92,00
EHC 52 580 590 13	Taille-haie orientable 55 cm. Angle de rotation des lames : 270° sur 11 positions. Poids : 2 kg. Se monte sur modèles avec tube Ø 26 mm. Se monte sur tube Ø 24 mm et Ø 26 mm grâce à une bague d'adaptation (Référence 613 703 48AR fournie de série).	339,00

RECIPRO-MAC

La lame Recipro-Mac est un outil professionnel tout-terrain, aussi à l'aise pour débroussailler, désherber que faucher (tailler les roseaux et herbes dans l'eau) **grâce à sa structure semi waterproof**.

Le mouvement contre rotatif des lames permet de préserver les équipements urbains en empêchant les projections et les rebonds. L'outil est monté de série avec une lame de 23 cm de diamètre. Une lame de 28 cm de diamètre est disponible en option.




Cette lame répond à la **charte « zéro phyto »** pour le désherbage alternatif en milieu urbain.



Référence	Désignation	Prix €
RECIPRO-MAC 1 800 638	Tête de coupe "RECIPRO-MAC". Double disques dentés contre rotatifs Ø 230 mm. Pour tube de Ø 24 et Ø 26 mm (douille intermédiaire fournie). Structure semi waterproof pour désherber au bord des lacs, rivières.	414,00
RECIPRO-MAC Disques 280 mm 705 928 20	Disque pour "RECIPRO-MAC" Jeu de disques dentés optionnels Ø 280 mm. Se monte à la place des disques d'origine Ø 230 mm. Se monte sur une débroussailleuse qui a au minimum une cylindrée de 30 cm³.	110,00



Mouvement contre-rotatif pour la préservation des équipements urbains, voitures et arbres.



COMPATIBILITÉ OUTILS DE COUPE

Machines	Ø extérieur transmission	Ø de sortie couple conique	Tronçonneuses				Taille-haies orientables		Tête
			PH 30	EP 90	EP 100	EP 125	HH 30	EHC 52	Recipro-Mac
BCi 35 HL	26	-					•		
BCi 530 D	26	-						•	
SPARTA 250 S 3D	26	M8 femelle		•					
SPARTA 250 T	26	M8 femelle		•					
SPARTA 380 S / 381 S	28	M10 mâle			•				
SPARTA 380 T / 381 T	28	M10 mâle			•				
SPARTA 440 S / 441 S	28	M10 mâle			•				
SPARTA 440 T / 441 T	28	M10 mâle			•				
SPARTA 42 BP / 440 BP / 441 BP	26	M8 femelle			•	•		•	•
BC 240 S et T	24	M10 mâle			•			•	•
BC 241 D	26	M10 mâle						•	•
BC 241 H et HL	24	-						•	•
BC 241 HC et HCL	24	-						•	•
BC 241 S et T	24	M10 mâle			•			•	•
BC 270 S et T	26	M10 mâle			•			•	•
BC 300 S et T	26	M10 mâle			•	•		•	•
BC 300 D	26	M10 mâle			•	•		•	•
BC 350 S	26	M10 mâle			•	•		•	•
BC 350 T	28	M10 mâle			•				
BC 430 T / BC 430TL	28	M10 mâle			•				
BC 400 T	28	M10 mâle			•				
BCH 250 S et T	26	M10 mâle	•				•		
BCH 250 D / BCi 35 D	26	-	•				•		
BCH 400 T (=> 2020)	26	M10 mâle							•
BCH 400 T (2020 =>)	28	M10 mâle							•
BCH 400 BP	26	M10 mâle							•
BC 530 T / BC 540 T	32	M10 mâle							
BC 540 MASTER / BC 550 MASTER	32	M10 mâle							
BCF 430	26	M10 mâle			•	•		•	•
BCF 550	26	M10 mâle			•	•		•	•
WT 27	24	M8 mâle							•
WT 35	26	M10 mâle							•
WT 45	28	M10 mâle							•
ELAGUEUSES SUR PERCHE									
PPi 35	26	-	•						
PPXi 530 / PPX 275	26	-				•			
PPH 250	26	-					•		
ANCIENS MODÈLES									
BC 240 D (=>2016)	24	M10 mâle						•	•
BC 240 D (2017 =>)	26	M10 mâle						•	•
BC 240 H et HL	24	-						•	•
BC 250 S	24	M10 mâle			•			•	•
BC 280 S et T	24	M10 mâle			•			•	•
BC 280 D	26	M8 femelle			•	•		•	•
BC 280 H	26	-				•			•
BC 320 S et T	26	M10 mâle			•	•		•	•
BC 380 S et T	28	M10 mâle			•				
BC 420 S et T	28	M10 mâle			•				
BCF 420	26	M10 mâle			•	•		•	•
BCF 530	26	M10 mâle			•	•		•	•
725 S et T	26	M8 femelle			•				•
725 S ERGO et 725 T ERGO	24	M10 mâle			•			•	•
725 D	26	M8 femelle			•	•			•
730 S et T	26	M8 femelle			•	•		•	•
735 S et T	26	M8 femelle			•	•		•	•
740 S et T	28	M8 femelle			•				•
746 S	28	M10 mâle			•				
746 T	32	M10 mâle							
753 T	32	M10 mâle							
755 MASTER	32	M10 mâle							
435 BP	26	M8 femelle			•	•		•	•
440 BP	26	M8 femelle			•	•		•	•
446 BP ERGO	26	M10 mâle			•	•		•	•
453 BP ERGO	26	M10 mâle			•	•		•	•
SPARTA 25 D	26	M8 femelle		•					•
SPARTA 37 / SPARTA 370 T	26	M8 femelle			•	•		•	•
SPARTA 37 S / SPARTA 370 S	26	M8 femelle			•	•		•	•
SPARTA 42 et SPARTA 42 S	26	M8 femelle			•	•		•	•
BC 260 4S	24	M10 mâle			•			•	•
BC 360 4S et BC 360 4T	26	M10 mâle			•	•		•	•

• Outil compatible

• Débroussailluse suffisamment puissante pour l'utilisation du RECIPRO-MAC avec les disques de série Ø 230 mm et les disques optionnels de Ø 280 mm.

DÉBROUSSAILLEUSES À ROUES ET À FLÉAUX

Oleo-Mac vous propose une gamme de **débroussailleuses à roues et à fléaux**, adaptées à toutes les situations de travail. Selon vos besoins et le type d'usage (occasionnel ou intensif), vous déterminerez la machine qui vous correspond.



Comment choisir ?



DÉBROUSSAILLEUSES À ROUES

Quelques critères sont à prendre en compte :

- La **puissance** de la machine.
- Le **réglage du guidon** en hauteur ou en déport et l'accès aux boutons de commande (vitesse, etc.)
- Le **réglage de la hauteur de coupe** : il s'effectue au pied ou au guidon sur plusieurs positions.
- La **poignée de type «homme-mort»** : la machine s'arrête si la poignée de sécurité n'est pas maintenue enclenchée par l'opérateur.
- Le **type de roues** pour une adhérence parfaite sur tous types de terrain.
- La présence d'une **roue avant** : pour une meilleure maniabilité et une pénétration accrue dans la végétation.
- Le **système de coupe** : composé d'une tête de fil nylon ou d'une lame.
- Le **défecteur latéral** : réglable et amovible pour faciliter la coupe et l'éjection des herbes hautes.



Comment choisir ?



DÉBROUSSAILLEUSES À FLÉAUX

Pour les **travaux intensifs**, privilégiez les **débroussailleuses à fléaux**.

Elles sont idéales pour les terrains en friche, les bas côtés, les terrains très pentus, les ronces et la végétation de sous-bois.

Machines robustes, elles disposent d'un outil de coupe composés de couteaux oscillants en «Y».



À ROUES

Les débroussailleuses à roues sont très **simple d'utilisation**, elles vous permettent de **faucher sans difficulté des herbes jusqu'à 50 cm de hauteur**. Vous pouvez entretenir confortablement des **sous-bois légers et épineux, sur des terrains allant jusqu'à 5 000 m²**. Elles s'adaptent à tous les terrains grâce à leurs hauteurs de coupe réglables au guidon et à leur maniabilité garantie par de grandes roues arrière et la roue avant pivotante. Pour votre sécurité, une poignée type «homme mort» présente au guidon, assure l'arrêt moteur.

PERMET
LE MULCHING

DÉBROUSSAILLEUSE À FIL
Ø DE COUPE 4,2 mm



	DEM 487	DEB 517	DEB T 57	DEB 519	DEB 5159
Prix	779,00€	999,00€	1 179,00€	1 149,00€	1 639,00€
Référence	1 800 752	1 800 737	1 800 721	1 800 751	1 800 747
Moteur	RATO RV 170			RATO RV 225	
Puissance	3,2 kW / 4,3 ch			4,1 kW / 5,5 ch	
Cylindrée	173 cm ³			223 cm ³	
Vitesse	1 AV (2,8 km/h)		1 AV (2 km/h)	1 AV (2,8 km/h)	Variateur 7 positions de 2 à 4,2 km/h
Largeur de travail	45 cm	51 cm	57 cm	51 cm	
Hauteur de coupe	55-80-95 mm	55-70-90-110 mm	10-50-75 mm	55-70-90-110 mm	
Réglage hauteur de coupe	3 positions à actionner au pied	4 positions, réglable depuis le guidon	3 positions, réglable avec outil	4 positions, réglable depuis le guidon	
Guidon	Démontable par 4 molettes manuelles	Fixe	Repliable	Réglable en hauteur sur 2 positions sans outil	Réglable en hauteur et en déport sans outil
Pente	20% - 11°				
Surface recommandée	Jusqu'à 2000 m ²				Jusqu'à 4000 m ²
Poids	42,5 kg	50 kg	56 kg	52 kg	65 kg
Garantie	2 ans*				



ROUES ARRIÈRE de grandes dimensions.



SYSTÈME DE COUPE (hors modèle DEB T 57).



ROUES AVANT pivotantes.

DÉBROUSSAILLEUSES

À ROUES

Les débroussailleuses à roues **TDF 517** et **DEB 529** sont équipées de **pneus agraires** pour assurer une **parfaite adhérence** sur tous types de terrain, même en pente ou en présence de boue. Elles sont dotées d'une **lame déportée**, entraînée par courroie, qui permet de **protéger le moteur en cas de chocs**.



DÉFLECTEUR AMOVIBLE



PLATEAU OSCILLANT

Nouveau!

	TDF 517	DEB 529
Prix	1 899,00 €	2 079,00 €
Référence	1 800 724	1 800 753
Moteur	RATO RV 170	RATO RV 225
Puissance	3,2 kW / 4,3 ch	4,1 kW / 5,5 ch
Cylindrée	173 cm ³	223 cm ³
Vitesse	1 AV (3 km/h)	2 AV (2,6-3,3 km/h) / 1 AR
Largeur de travail	51 cm	52 cm
Hauteur de coupe	50-63-76-90 mm	52-75 mm
Réglage hauteur de coupe	4 positions, levier latéral	2 positions, entretoises sur la lame
Guidon	Réglable en hauteur et repliable sans outil	
Pente	20 % - 11°	
Surface recommandée	Jusqu'à 4000 m ²	Jusqu'à 5000 m ²
Poids	68 kg	75 kg
Garantie	2 ans*	



PLATEAU DE COUPE avec ouverture frontale pour un accès facilité dans les broussailles ou herbes hautes.

ÉQUIPEMENTS



Référence	Désignation	Prix €
Chaînes 1 976 260	Kit de coupe avec chaînes pour DEB 526, DEB 527, DEB 528, DEB 529 (2 chaînes). Pour travailler en terrain très accidenté.	161,00

À FLÉAUX

Les débroussailleuses à fléaux sont conçues pour les **travaux intensifs et difficiles**, elles **éliminent l'herbe, les sarments, les branches, les végétations basses, les broussailles et les chaumes** grâce à leur puissance et leur outil de coupe composé de 38 à 46 fléaux en "Y" (selon le modèle). Le rotor est supporté par des roulements renforcés, ce qui apporte **équilibre et résistance contre les chocs**.

Particulièrement **robustes, avec une boîte de vitesses mécanique renforcée** (déclabotage indépendant des roues), elles sont également confortables à utiliser grâce aux leviers de commande regroupés sur le **guidon réglable en hauteur et en déport**.



	WB 50 K	WB 65 HR11	WB 80 HR11
Prix	4 299,00 €	5 699,00 €	6 499,00 €
Référence	682 591 01E5	682 490 09E5	682 490 36E5
Moteur	EMAK K800 H	HONDA GX 340 OHV	
Puissance	4,1 kW / 5,5 ch	8 kW / 10,8 ch	
Cylindrée	182 cm ³	389 cm ³	
Vitesse	3 AV (1,2/2,2/3,4 km/h) / 1 AR (2,2 km/h)		
Largeur de travail	50 cm	65 cm	80 cm
Nombre et type de couteaux	26 oscillants en "Y"	38 oscillants en "Y"	46 oscillants en "Y"
Hauteur de coupe	20 - 80 mm		
Réglage hauteur de coupe	Réglable sans outil par un levier à vis		
Guidon	Réglable en hauteur et en déport sans outil		
Diamètre des roues arrières	4.00x8"	16x6.50-8"	
Pente	35 % - 20°	25 % - 14°	
Surface recommandée	Jusqu'à 2000 m ²	Jusqu'à 5000 m ²	
Poids	135 kg	173,5 kg	175 kg
Garantie	2 ans*		



ROTOR AVEC COUTEAUX EN « Y », puissants et résistants, pour hacher efficacement l'herbe et les sarments sans craindre les chocs et dommages.



RÉGLAGE DE LA HAUTEUR DE COUPE par un levier.

WB 80 HR 11



ROUES AVANT VERROUILLABLES AU GUIDON par un levier à portée de main.

DÉBROUSSAILLEUSES

À FLEAUX

Les débroussailleuses à fléaux sont un outil incontournable pour **entretenir des terrains envahis par une végétation dense ou difficile**. Elles combinent **puissance, robustesse et polyvalence**, en les rendant **adaptées à une large variété de situations**, souvent hors de portée des outils classiques. La débroussailleuse à fléaux **excelle sur les terrains accidentés, pentus ou encombrés**. Leurs **58 fléaux en «Y»**, spécialement conçus pour couper et broyer, permettent de venir à bout des herbes hautes, des ronces, des buissons et même des végétaux ligneux. Elles sont **idéales pour entretenir les bordures de chemins, les fossés ou les zones en friche**.

Leur moteur HONDA est conçu pour fonctionner en forte inclinaison, garantit ainsi une lubrification constante, assurant fiabilité et performance, même dans les conditions les plus exigeantes. Le modèle **WB 100 NTS TR** est équipé de chenilles pour une adhérence accrue lors de travaux en pente ou sur des terrains glissants.



À CHENILLES

	WB 100 NTS	WB 100 NTS TR
Prix	7 199,00 €	8 499,00 €
Référence	682 790 04E5	682 790 08E5
Moteur	HONDA GX 390	
Puissance	8,6 kW / 11,7 ch	
Cylindrée	389 cm ³	
Vitesse	3 AV (1,40 / 2,50 / 3,90 km/h) + 1 AR (1,60 km/h)	3 AV (1,20 / 2,20 / 3,40 km/h) + 1 AR (1,40 km/h)
Largeur de travail	100 cm	
Nombre et type de couteaux	58 fléaux en «Y»	
Hauteur de coupe	20-80 mm	
Guidon	Réglable en hauteur et en déport sans outil	
Diamètre des roues arrières	18x9.50-8"	chenilles
Pente	26 %, 15°	
Poids	203 kg	245 kg
Garantie	2 ans*	

CHENILLES pour une adhérence accrue (WB 100 NTS TR).



FLASHEZ - MOI





Comment choisir ?

Qu'elles soient thermiques, électriques ou à batterie, poussées ou tractées, les **tondeuses à gazon** Oleo-Mac sont un outil indispensable pour entretenir votre pelouse.

Selon la configuration de votre jardin, vous déterminerez le modèle qui vous correspond.

✓ SELON LA SURFACE DE VOTRE JARDIN

Pour les **petits jardins**, les tondeuses électriques ou à batterie sont compactes, maniables et faciles à mettre en route.

Pour une **surface plus grande**, et un terrain irrégulier, la traction assure un avancement fluide et un bon résultat de coupe.

Il est essentiel d'adapter la **largeur de coupe de votre tondeuse à votre surface de travail**, ainsi la tonte restera un plaisir !

✓ SELON LE NIVEAU DE CONFORT

Les différents équipements influent sur le **confort d'utilisation**.

Par exemple, le **guidon ajustable à la taille de l'opérateur** permet d'adapter la tondeuse à sa morphologie, les guidons ergonomiques facilitent la prise en main et l'avancement, **les grandes roues** facilitent la tonte sur terrains irréguliers, enfin, le système de coupe (2 en 1, 3 en 1 ou 4 en 1) vous permet de varier les tontes et d'**optimiser les soins apporter à votre gazon**.



Bien choisir sa tondeuse : la surface de tonte

Un des critères de choix important à analyser lorsqu'on achète une tondeuse est la surface de tonte.

Avez-vous un petit jardin sur le devant de la maison, une belle pelouse à l'arrière ou encore un parc arboré ?
A chaque surface sa tondeuse adaptée : suivez le guide !...



Envie d'en lire davantage,
FLASHEZ LE QR-CODE



TONDEUSES

PETITES SURFACES ÉLECTRIQUES

Les tondeuses électriques **G 44 PE COMFORT PLUS** et **G 48 PE COMFORT PLUS** sont parfaites pour l'entretien de petites surfaces. Leur légèreté leur permet d'évoluer aisément dans les jardins. Facile à utiliser, leur bac rigide offre une capacité de ramassage de 60 litres. Les moteurs électriques Emak garantissent des performances élevées, une fiabilité longue durée tout en réduisant les nuisances sonores.



LARGEUR DE COUPE 46 CM



INDICE DE RÉPARABILITÉ

Informations sur oleomac.fr



INDICE DE RÉPARABILITÉ

Informations sur oleomac.fr



G 44 PE COMFORT PLUS

G 48 PE COMFORT PLUS

Prix	299,00 € dont 3.00 € d'écoparticipation	319,00 € dont 3.00 € d'écoparticipation
Référence	661 290 60S	661 390 60S
Moteur	Electrique	
Puissance	1500 W	1600 W
Avancement	Poussée	
Type de carter	Acier	
Largeur de coupe	41 cm	46 cm
Hauteur de coupe	28 - 75 mm	
Réglage des hauteurs de coupe	Indépendant sur chaque roue	
Capacité du bac	60 L	
Type de bac	Rigide	
Coupe et éjection	2 en 1	
Lame mixte	De série	
Surface recommandée	600 à 800 m ²	700 à 800 m ²
Poids	20 kg	22 kg
Indice de réparabilité	8,2/10	
Garantie	2 ans*	

COUPE ET ÉJECTION Les différents systèmes

Choisissez le système de coupe et d'éjection adapté à vos besoins !

	2 en 1	3 en 1	4 en 1
Ramassage	•	•	•
Ejection arrière	•	•	•
Mulching		•	•
Ejection latérale			•



RAMASSAGE

La tondeuse est équipée d'un bac de ramassage. Sa capacité peut varier en fonction des modèles.

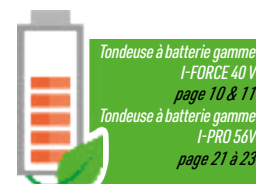


ÉJECTION ARRIÈRE

L'herbe tondue est éjectée du carter à l'arrière de la machine sous forme d'andain.

PETITES SURFACES THERMIQUES

Les tondeuses **GH 44 PK** et **G 44 PK COMFORT PLUS** sont **compactes et maniables**, leurs moteurs thermiques offrent une excellente autonomie et liberté de tonte. Le profil des lames mixtes (de série) permet de hacher finement l'herbe coupée. Vous pouvez ainsi la déposer sur le sol où elle servira d'engrais. Cela permet également de réduire le volume de l'herbe coupée dans le bac de ramassage.



	GH 44 PK	G 44 PK COMFORT PLUS
Prix	319,00 €	329,00 €
Référence	661 090 71E5	661 090 52E5
Moteur	EMAK K605 OHV	
Cylindrée	139 cm ³	
Avancement	Poussée	
Démarrage	Manuel	
Starter	Automatique	
Type de carter	Acier	
Largeur de coupe	41 cm	
Hauteur de coupe	28 - 75 mm	
Réglage des hauteurs de coupe	Indépendant sur chaque roue	
Capacité du bac	60 L	70 L
Type de bac	Rigide	Hard-Top
Coupe et éjection	2 en 1	
Lame mixte	De série	
Surface recommandée	800 à 1000 m ²	
Poids	25,4 kg	24 kg
Garantie	2 ans (durée légale) + 3 ans (extension commerciale)*	



RÉGLAGE INDÉPENDANT DES HAUTEURS DE COUPE

Envie d'en savoir plus sur le mulching, FLASHEZ LE QR-CODE



MULCHING

La tondeuse est équipée d'une lame spécifique ainsi que d'un obturateur. L'herbe est broyée finement dans le carter avant de retomber sur le sol. Le but ? Nourrir la pelouse.



ÉJECTION LATÉRALE

L'herbe tondue est éjectée du carter sur le côté de la machine. Ce système permet de traiter de grands volumes d'herbe et de répartir les déchets de tonte sur le côté.

TONDEUSES

MOYENNES SURFACES

Les tondeuses de la série G 48 d'une **largeur de travail de 46 cm**, permettent de tondre des surfaces jusqu'à 1800 m².

Les tondeuses de la gamme "**COMFORT PLUS**" sont dotées d'un guidon "Soft Grip" pour **une meilleure prise en main**. La tonte est facilitée grâce à la traction mécanique qui permet de travailler sur tous types de terrain sans effort.

Les tondeuses de la gamme "**ALLROAD PLUS 4**" se distinguent par leur **système de coupe 4 en 1** : ramassage, éjection arrière, éjection latérale et mulching (lame et obturateur de série sur tous les modèles de cette gamme).

La **polyvalence du système de coupe** permet d'adapter la tonte aux besoins de votre gazon. Les roues arrière de grandes dimensions offrent **une grande fluidité sur tous types de terrain**, même irréguliers. Les commandes principales sont centralisées sur le tableau de bord. **Le bac de ramassage "Hard-Top"** de série (modèle G48 TK COMFORT PLUS AUTOCHOKE) possède un témoin de bac plein.

La série "**H**" bénéficie du **savoir-faire** et de **l'expérience Oleo-Mac**. Simple à utiliser et efficace, la gamme "H" offre un excellent compromis entre la qualité et le prix.



	GH 48 TK	G 48 TK COMFORT PLUS AUTOCHOKE	GV 48 TK ALLROAD PLUS 4
Prix	379,00 €	439,00 €	529,00 €
Référence	661 192 27 E5	661 192 07 E5	661 192 13 E5
Moteur	EMAK K 605 OHV	EMAK K 605 AC OHV	EMAK K 655 OHV
Cylindrée	139 cm ³		166 cm ³
Avancement	Tractée		
Vitesse d'avancement	3,5 km/h		3,6 km/h
Démarrage	Manuel		
Starter	Automatique		
Type de carter	Acier		
Largeur de coupe	46 cm		
Hauteur de coupe	28 - 75 mm		
Réglage des hauteurs de coupe	Centralisé 4 positions		Centralisé 5 positions
Capacité du bac	60 L	70 L	60 L
Type de bac	Rigide	Hard-Top	
Obturateur mulching	En option	De série	
Coupe et éjection	3 en 1		4 en 1
Lame mixte	De série		
Grandes roues arrière	-		De série
Surface recommandée	1400 à 1800 m ²		
Poids	36 kg	31 kg	30,2 kg
Garantie	2 ans (durée légale) + 3 ans (extension commerciale)*		

*Détail des conditions de garantie en page 119.

Les tondeuses **G 48 TKE COMFORT PLUS** et **G 48 TKE ALLROAD PLUS 4** sont dotées d'un moteur EMAK K 655i OHV, qui combine les performances du moteur thermique et de la **mise en route facile grâce au démarrage électrique sur batterie Lithium-Ion**. Quand la batterie est vide, **il suffit d'une dizaine de minutes pour la recharger suffisamment pour faire 10 démarrages**. Le chargement de la batterie sur son support s'effectue très facilement. Il vous suffit, ensuite, de l'insérer sur le moteur et de démarrer.

La nouvelle tondeuse **G 48 TK ALLROAD FLEX 4** est une **évolution du modèle ALLROAD PLUS 4** qui offre un **guidon réglable sur plusieurs positions** (grâce à une commande ergonomique) et **repliable**, compactant ainsi la taille de la machine pour le stockage. Elle est également dotée de **roues de grandes dimensions** et du **système de coupe «4 en 1»** (obturateur mulching de série).

La tondeuse **MAX 48 TK ALLROAD ALUMINIUM** est dotée d'un **carter en aluminium qui lui assure une grande résistance aux chocs** et à la corrosion. De plus, la forme aérodynamique de son carter garantit une coupe optimale et un parfait remplissage du bac.

DÉMARRAGE ÉLECTRIQUE
SUR BATTERIE RECHARGEABLE

PARE-CHOCS AVANT
AVEC POIGNÉE DE TRANSPORT

PARE-CHOCS AVANT
AVEC POIGNÉE DE TRANSPORT



	G 48 TKE COMFORT PLUS	G 48 TKE ALLROAD PLUS 4	G 48 TK ALLROAD FLEX 4	MAX 48 TK ALLROAD ALUMINIUM
Prix	599,00 €	659,00 €	699,00 €	779,00 €
Référence	661 192 22E5	661 192 24E5	662 290 19E5	660 991 03E5
Moteur	EMAK K 655i OHV		EMAK K 655 OHV	
Cylindrée	166 cm ³			
Avancement	Tractée			
Vitesse d'avancement	3,5 km/h	3,6 km/h		
Démarrage	Electrique		Manuel	
Starter	Automatique			
Type de carter	Acier			Aluminium
Largeur de coupe	46 cm			
Hauteur de coupe	28 - 75 mm			25 - 65 mm
Réglage des hauteurs de coupe	Centralisé 4 positions	Centralisé 5 positions		
Capacité du bac	70 L			80 L
Type de bac	Hard-Top			
Obturateur mulching	En option	De série		
Coupe et éjection	3 en 1	4 en 1	3 en 1	
Lame mixte	De série			
Grandes roues arrière	-		De série	
Surface recommandée	1400 à 1800 m ²			2000 à 2400 m ²
Poids	31,5 kg	36 kg	36,7 kg	43,7 kg
Garantie	2 ans (durée légale) + 3 ans (extension commerciale)*			

G 48 TK ALLROAD FLEX 4

Nouveau!



GUIDON RÉGLABLE
ET REPLIABLE.



ROUES ARRIÈRE
DE GRANDES DIMENSIONS.



POIGNÉE ROBUSTE ET ERGONOMIQUE
pour le réglage de hauteur de coupe.

TONDEUSES

GRANDES SURFACES

Les tondeuses de la série G 53, d'une **largeur de travail de 51 cm**, permettent de tondre des surfaces jusqu'à 2000 m².

La tondeuse **GH 53 TK** vous garantit d'excellentes performances au meilleur prix.

Les tondeuses "**ALLROAD PLUS 4**" se distinguent par leur **système de coupe 4 en 1 : ramassage, éjection arrière, éjection latérale et mulching** (lame et obturateur de série sur tous les modèles de cette gamme).

La polyvalence du système de coupe permet d'adapter la tonte aux besoins de votre gazon.

Les roues arrière de grandes dimensions offrent une grande fluidité sur tous types de terrain, même irréguliers.

Les **commandes principales sont centralisées sur un tableau de bord** et donc à portée de main.

DÉMARRAGE ÉLECTRIQUE
SUR BATTERIE RECHARGEABLE



	GH 53 TK	G 53 TK COMFORT PLUS	GV 53 TK ALLROAD PLUS 4	G 53 TKE COMFORT PLUS
Prix	475,00 €	529,00 €	579,00 €	629,00 €
Référence	660 791 65E5	660 791 33E5	660 791 23E5	660 791 57 E5
Moteur	EMAK K 655 OHV		EMAK K 805 OHV	EMAK K 655i OHV
Cylindrée	166 cm ³		196 cm ³	166 cm ³
Avancement	Tractée			
Vitesse d'avancement	3,5 km/h		3,6 km/h	3,5 km/h
Démarrage	Manuel			Electrique
Starter	Automatique			
Type de carter	Acier			
Largeur de coupe	51 cm			
Hauteur de coupe	28 - 75 mm			
Réglage des hauteurs de coupe	Centralisé 4 positions		Centralisé 5 positions	Centralisé 4 positions
Capacité du bac	60 L	70 L	60 L	70 L
Type de bac	Rigide		Hard-Top	
Obturateur mulching	En option		De série	En option
Coupe et éjection	3 en 1		4 en 1	3 en 1
Lame mixte	De série			
Grandes roues arrière	-		De série	-
Surface recommandée	1600 à 2000 m ²			
Poids	37,4 kg	34,5 kg	36 kg	32,9 kg
Garantie	2 ans (durée légale) + 3 ans (extension commerciale)*			

LES INDISPENSABLES POUR VOTRE GAZON

Râteau 14 dents


réalisé en acier inoxydable, il est idéal pour l'entretien du jardin et de la pelouse.



Référence	Prix €
1 815 430	28,50

Râteau 3 en 1

Râteau avec manche amovible démontable. 3 fonctions ouverture large et réglable de 76 ou 60 cm. Séparation du balai, permet la fonction de collecte des feuilles et autres déchets. Longueur 175 cm.



Référence	Prix €
1 841 100	49,00

*Détail des conditions de garantie en page 119.

À l'égal du modèle **G 48 TKE ALLROAD PLUS 4**, la tondeuse **G 53 TKE ALLROAD PLUS 4** possède un moteur EMAK 655i OHV avec **démarrage électrique sur batterie Lithium-Ion** pour une mise en route facilitée.

La nouvelle tondeuse **G 53 TK ALLROAD FLEX 4** est une **évolution du modèle ALLROAD PLUS 4** qui offre un **guidon réglable sur plusieurs positions** (grâce à une commande ergonomique) et **repliable**, compactant ainsi la taille de la machine pour le stockage. Elle est également dotée de **roues de grandes dimensions** et du **système de coupe «4 en 1»** (obturateur mulching de série).

La tondeuse **G 53 VK ALLROAD PLUS 4** est dotée d'un **moteur Emak équipé d'un variateur** ce qui vous permet de moduler l'avancement de votre tondeuse entre 2,5 et 4,5 km/h.

Les tondeuses **"MAX"** possèdent un **carter en aluminium** qui leur assure une grande **résistance aux chocs et à la corrosion**. Il s'agit de modèles avec un **système de coupe 3 en 1** équipé d'un **obturateur mulching de série**.



	G 53 TKE ALLROAD PLUS 4	G 53 TK ALLROAD FLEX 4	G 53 VK ALLROAD PLUS 4	MAX 53 TK ALLROAD ALUMINIUM
Prix	699,00 €	799,00 €	799,00 €	899,00 €
Référence	660 791 64E5	662 390 02E5	660 791 29E5	660 691 06E5
Moteur	EMAK K 655i OHV		EMAK K 805 OHV	
Cylindrée	166 cm ³		196 cm ³	
Avancement	Tractée		Tractée variateur	Tractée
Vitesse d'avancement	3,6 km/h		2,5 à 4,5 km/h	3,6 km/h
Démarrage	Electrique		Manuel	
Starter	Automatique			
Type de carter	Acier			Aluminium
Largeur de coupe	51 cm			
Hauteur de coupe	28 - 75 mm			25 - 65 mm
Réglage des hauteurs de coupe	Centralisé 5 positions			
Capacité du bac	70 L			80 L
Type de bac	Hard-Top			
Obturateur mulching	De série			
Coupe et éjection	4 en 1			3 en 1
Lame mixte	De série			
Grandes roues arrière	-	De série		
Surface recommandée	1600 à 2000 m ²			2000 à 2400 m ²
Poids	37 kg	36,7 kg	39,7 kg	44,8 kg
Garantie	2 ans (durée légale) + 3 ans (extension commerciale)*			

LES INDISPENSABLES POUR VOTRE TONDEUSE



Raclette de nettoyage
réalisée en polypropylène haute résistance pour l'entretien efficace et durable des tondeuses.

Référence	Prix €
1 816 895	11,00



*Détail des conditions de garantie en page 119.

TONDEUSES

PROFESSIONNELLES

Tondeuses conçues pour un **usage professionnel intensif**. Elles sont caractérisées par une **extrême robustesse avec un carter moulé en aluminium**, des **roues en aluminium** de grandes dimensions (20,8 cm à l'avant - 23,5 cm à l'arrière) une **transmission en aluminium**, un guidon renforcé et un pare-chocs tubulaire. Elles facilitent le travail de l'utilisateur grâce à un **système de coupe professionnel** qui se règle sur 5 positions de 3 à 7 cm (9 positions de 2 à 7,5 cm sur le modèle LUX 55 HXF) mais aussi grâce à une grande capacité de ramassage avec le bac de 80 litres, le témoin de bac plein, la poignée intégrée et le guidon repliable sans outil.



	MAX 53 TKALU PRO	MAX 53 VBD ALU PRO	LUX 55 HXF PRO
Prix	1 119,00 €	1 399,00 €	1 799,00 €
Référence	660 691 51E5	660 691 61E5	820 399 2E5
Moteur	EMAK K 805 OHV	BRIGGS & STRATTON 750 EX DOV	HONDA GXV 160 OHV
Cylindrée	196 cm ³	161 cm ³	163 cm ³
Avancement	Tractée	Tractée variateur	Tractée variateur. Boîte de vitesse
Vitesse d'avancement	3,4 km/h	2,5 à 4,5 km/h	2,8 - 3,9 - 4,9 km/h
Démarrage	Manuel		
Starter	Automatique		Manuel
Type de carter	Aluminium		
Largeur de coupe	51 cm		53 cm
Hauteur de coupe	30 - 70 mm		20 - 75 mm
Réglage des hauteurs de coupe	Centralisé 5 positions		Centralisé 9 positions
Capacité du bac	80 L		
Type de bac	Hard-Top		Souple
Obturbateur mulching	De série		
Coupe et éjection	3 en 1		
Lame mixte	De série		
Grandes roues arrière	Aluminium		
Surface recommandée	2300 à 2600 m ²		
Poids	47,8 kg	47,3 kg	57 kg
Garantie	2 ans (durée légale) + 3 ans (extension commerciale)*		

LES INDISPENSABLES POUR VOTRE TONDEUSE



Référence	Désignation	Prix €
1 826 420	Kit mulching pour série G 53 (Obturbateur + Lame)	48,60
1 826 440	Obturbateur G 48 non compatible avec ancienne G 47	31,60
1 826 442	Obturbateur G 53	33,90
1 826 410	Kit mulching pour série MAX 48 (Obturbateur + Lame + Ventilateur)	48,60
1 826 400	Kit mulching pour série MAX 53 (Obturbateur + Lame + Ventilateur)	48,60
1 826 430	Obturbateur pour MAX 48	38,40
70372090	Obturbateur pour MAX 53	38,40
70410894	Kit mulching série LUX (Obturbateur + Lame double + Moyeux)	87,00

*Détail des conditions de garantie en page 119.

MULCHING

Conçues pour répondre aux exigences des professionnels, les tondeuses mulching **GM 53 TR** et **GM 53 THX** allient puissance et simplicité d'utilisation. Grâce à leur technologie mulching, elles offrent une **tonde rapide, sans ramassage**, pour un **entretien éco-responsable**.

Le guidon réglable, les 3 vitesses d'avancement et les 6 hauteurs de coupe permettent une **adaptation parfaite à chaque utilisateur et à chaque type de terrain**.



	GM 53 TR	GM 53 THX
Prix	1 299,00 €	1 499,00 €
Référence	1 800 714	1 800 710
Moteur	RATO RV225-LE	HONDA GCVx 200
Cylindrée	223 cm ³	201 cm ³
Avancement	Tractée	
Vitesse d'avancement	2,1 à 3,4 km/h	
Démarrage	Manuel	
Starter	Poire d'amorçage	Manuel
Type de carter	Acier	
Largeur de coupe	53 cm	
Hauteur de coupe	40-90 mm	
Réglage des hauteurs de coupe	Centralisé 6 positions	
Capacité du bac	-	
Type de bac		
Obturbateur mulching		
Coupe et éjection		
Lame mixte	Mulching	
Grandes roues arrière	-	
Surface recommandée	2000 m ²	
Poids	50 kg	47 kg
Garantie	2 ans*	



CARTER ACIER :
LAME MULCHING ET VENTILATEUR.



GUIDON RÉGLABLE
ET REPLIABLE.



PARE-CHOCS AVANT EN ACIER.



RESSORT LIMITANT
L'ACCUMULATION D'HERBE.

SCARIFICATEURS

Les scarificateurs vous permettent **d'éliminer la mousse et les herbes mortes de votre pelouse.**

Votre terrain est ainsi aéré et bénéficie d'un apport plus conséquent en humidité et en substances nutritives nécessaires à son développement.

Le **SCA 38 E** et **SCA 38 R**, conçus pour un usage occasionnel, permettent un travail en profondeur de 0 à 5 mm et en largeur de 38 cm. Un levier présent sur le guidon permet de régler facilement et précisément la profondeur de travail des couteaux. **Le transport et le remisage de ces scarificateurs sont optimisés grâce aux guidons entièrement repliables.**

La largeur de travail de 50 cm associée aux 28 couteaux oscillants font du **SCA 50 H** un scarificateur **particulièrement adapté pour les jardiniers exigeants et les professionnels.** Les roues en acier montées sur roulement assurent la longévité de la machine.

Le réglage de hauteur est doté d'un système de mémoire permettant de repositionner rapidement la machine à la hauteur souhaitée.



	SCA 38 E	SCA 38 R	SCA 50 H
Prix	599,00 € dont 3.90 € d'écoparticipation	679,00 €	1 299,00 €
Référence	1 800 749	1 800 792	1 800 796
Moteur	Electrique / 240 V	RATO R180	HONDA GP 160
Puissance	1800 W	3,5 kW / 4,7 ch	3,6 kW / 5 ch
Cylindrée	-	179 cm ³	163 cm ³
Largeur de travail	38 cm		50 cm
Couteaux	15 - fixes		28 - oscillants
Bac ramassage	40 L	40 L (en option)	-
Surface recommandée	jusqu'à 800 m ²	jusqu'à 1 500 m ²	jusqu'à 5 000 m ²
Poids	29 kg	35 kg	65 kg
Garantie	2 ans*		

ÉQUIPEMENTS SCARIFICATEURS



Référence	Désignation	Prix €
1800794	Bac de ramassage 40 litres pour scarificateur SCA 38 E - SCA 38 R	39,00

*Détail des conditions de garantie en page 119.

ROBOTS DE TONTE

Les robots de tonte offrent une **solution pratique et facile** pour entretenir la pelouse.

Autonomes et silencieux, ils assurent une **tonte régulière** et impeccable grâce à leur capteur intelligent, même sur des terrains complexes. Leur **système de mulching enrichit le sol** naturellement en broyant les brins d'herbe, favorisant une pelouse dense et saine.

Faciles à programmer, ils permettent un **gain de temps** considérable tout en limitant les efforts physiques et l'impact environnemental. Ils garantissent un **jardin toujours parfait, sans contrainte**.



INDICE DE RÉPARABILITÉ



INDICE DE RÉPARABILITÉ



INDICE DE RÉPARABILITÉ

Informations
sur
oleomac.fr



ROBOT OM R500i

ROBOT OM R1000i

ROBOT OM R2000i

Prix	599,00 € dont 2.08 € d'écoparticipation	699,00 € dont 2.08 € d'écoparticipation	799,00 € dont 2.08 € d'écoparticipation
Référence	670 490 01S1	670 490 01S2	670 490 03S1
Moteur	Brushless		
Batterie	2,0 Ah Li-ion	5,0 Ah Li-ion	
Tension de la batterie	18 V, 2 Ah		
Largeur de coupe	18 cm		22,5 cm
Hauteur de coupe	30-60 mm		
Fil périmétrique fourni	120 m + 150 piquets	150 m + 190 piquets	250 m + 320 piquets
Capacité de coupe	jusqu'à 500 m ²	jusqu'à 1 000 m ²	jusqu'à 2 000 m ²
Pente max.	36 % (20°)		
Temps de charge complète	40 minutes	80 minutes	
Autonomie de tonte optimale	jusqu'à 80 minutes	jusqu'à 160 minutes	jusqu'à 150 minutes
Poids	9,4 kg		10,4 kg
Indice de réparabilité	7,8/10		
Garantie	2 ans*		




Paramètres de
contrôle
par application.



POSITION VERTICALE
pour ranger le robot ou le nettoyer



DÉTECTION D'OBSTACLES
par ultrasons pour augmenter les performances (en option).



SYSTÈME DE COUPE FLEX-CUT:
après avoir détecté l'herbe haute, la vitesse est ralentie pour un résultat uniforme.



BATTERIE AMOVIBLE :
possibilité de charger sans la base (ex : lors des opérations d'hivernage).



ÉQUIPEMENTS ROBOTS DE TONTE

Référence	Désignation	Prix €
67040043	Capteur ultrason robot	59,00
67040044	Chargeur de batterie 20V robot	29,00
67040054	Protection station de charge	89,00
67040045	Paire roues métalliques 18 cm	26,00
67040046	Paire roues métalliques 22 cm	34,00
67040056	Câble périmétrique 250 m	149,00
67040057	Sachet 150 piquets	19,00

TONDEUSES AUTOPORTÉES



Comment choisir ?

Pour tous les budgets, des petites surfaces compactes aux grandes étendues, Oleo-Mac vous propose une très large gamme de tondeuses autoportées polyvalentes et confortables.

Ejection arrière, latérale, ramassage ou mulching, choisissez le modèle adapté à vos besoins.

✓ POUR LES PETITES SURFACES

Pour entretenir des surfaces petites ou étroites, les modèles compacts sont parfaits.

Avec un **rayon de braquage réduit** et une largeur de coupe de 72 à 86 cm, elles se faufleront partout.

Ces autoportées compactes **peuvent également mulcher votre gazon.**

✓ POUR LES MOYENNES SURFACES

Pour entretenir des surfaces moyennes, préférez des **autoportées qui proposent une largeur de coupe de 92 à 96 cm.**

Robustes, maniables, elles vous offrent tous les équipements de confort (système Change-Over, Deck-Wash, etc).

✓ POUR LES GRANDES SURFACES

Pour les grandes surfaces, les **tondeuses autoportées qui proposent une largeur de coupe de 102 à 122 cm offrent un excellent rendement.**

Le plateau de coupe mixte et le système «Change-Over» vous permettent de passer d'un simple geste à la fonction mulching à votre gazon.

Les + qui vous simplifient la tâche

Système CHANGE-OVER

permet par la simple action d'un levier de fermer le canal d'éjection, convertissant ainsi la tondeuse autoportée au mulching.



Système DECK-WASH

monté directement sur le plateau de coupe, il permet de diriger l'eau à l'intérieur pour faciliter les opérations de nettoyage du système de coupe.



RIDER

Conçus pour tondre dans les espaces étroits, ces modèles sont compacts et maniables.

Les deux modèles sont équipés d'un **moteur avec un système anti-vibrations**, d'une **transmission hydrostatique**, d'un réglage de la hauteur de coupe avec une échelle graduée et du système "Deck-Wash" qui permet de brancher directement le tuyau d'arrosage sur le plateau de coupe et ainsi simplifier le nettoyage du plateau après la tonte.

Ils sont dotés d'un **embrayage électromagnétique** des lames pour une mise en route de la coupe sans à-coups.

Equipé d'un plateau de coupe 4 en 1, le **Mistral 13H** passe facilement du ramassage au mulching et de l'éjection latérale à l'éjection arrière (déflecteur).

LARGES POIGNÉES SUR LE BAC
POUR FACILITER SA REMISE EN PLACE




	MISTRAL / 12,5 KH	MISTRAL / 13H
Prix	3 329,00 €	3 699,00 €
Référence	681 490 24	681 490 14
Moteur	EMAK K1250 AVD	BRIGGS&STRATTON 3130 AVS
Puissance	12,5 ch	13 ch
Cylindrée	413 cm ³	344 cm ³
Largeur de coupe	72 cm	
Transmission	Hydrostatique	
Embrayage électromagnétique	De série	
Contenance du bac	180 L	
Attelage remorque	En option	De série
Déflecteur arrière	En option	
Obturateur mulching	En option	De série
Raccord nettoyage	De série	
Chargeur de batterie	De série	
Dimensions roues (Avant / Arrière)	11"x4,00-4"/15"x6,00-6"	
Dimensions hors tout (L x l x h)	198 x 73 x 110 cm	
Surface recommandée	Jusqu'à 4 000 m ²	Jusqu'à 5 000 m ²
Poids	192 kg	
Garantie	2 ans (durée légale) + 3 ans (extension commerciale)*	



ÉJECTION LATÉRALE
sur modèle 13H.



BOULE DE VOLANT
sur modèle 13H (en option).



REMISAGE VERTICAL

TONDEUSES AUTOPORTÉES

ÉJECTION LATÉRALE

Les modèles à éjection latérale sont compacts et disposent d'un **faible rayon de braquage** (45 cm).

Leur **transmission est mécanique ou hydrostatique** selon les modèles.

Ils sont équipés de **moteurs Emak qui garantissent des performances optimales** et une longue autonomie de travail, grâce également au réservoir à carburant d'une capacité de 7,5 litres.

Le plateau de coupe est équipé de **roues anti-scalp qui lui permettent de s'adapter aux terrains**, même irréguliers.

Le **système «Deck-Wash»** permet de fixer directement votre tuyau d'arrosage sur le plateau de coupe pour vous simplifier vos actions de nettoyage.

OM 99 L TRANSMISSION MÉCANIQUE
OU HYDROSTATIQUE

OM 109 L MOTEUR MONOCYLINDRE
OU BICYLINDRE

Nouveau!

TRANSMISSION MÉCANIQUE



	OM 86 L - 12,5 KM	OM 99 L - 12,5 KM	OM 99 L - 14,5 K	OM 109 L - 16 K	OM 109 L - 19 KV
--	-------------------	-------------------	------------------	-----------------	------------------

Prix	1 990,00 €	2 089,00 €	2 279,00 €	2 429,00 €	2 990,00 €
Référence	680 592 47	680 592 01	680 592 02	680 592 03	680 590 17
Moteur	EMAK K1250		EMAK K1450	EMAK K1600	EMAK K 1900 AVD V-Twin. Bicylindre
Cylindrée	413 cm ³	413 cm ³	432 cm ³	452 cm ³	586 cm ³
Largeur de coupe	86 cm	98 cm		108 cm	
Transmission	Mécanique		Hydrostatique		
Embrayage électromagnétique	De série				
Attelage remorque	En option	De série			
Obturbateur mulching	En option	De série			
Chargeur de batterie	De série				
Surface recommandée	jusqu'à 4 000 m ²	Jusqu'à 6 000 m ²	Jusqu'à 6 500 m ²	Jusqu'à 8 000 m ²	
Poids	169 kg	172 kg	169 kg	172,5 kg	174,5 kg
Garantie	2 ans (durée légale) + 1 an (extension commerciale)*				

Transmission MÉCANIQUE

Elle est l'égale de la boîte manuelle de vitesses sur une voiture. Il faut débrayer pour changer de vitesse. Cette manipulation s'effectue uniquement à l'arrêt. Ce type de transmission est idéal pour des terrains dégagés avec peu de variation de vitesses.

ou

Transmission HYDROSTATIQUE

Elle s'effectue à l'aide d'une pédale aux pieds. Le changement de vitesse est instantané et ne nécessite pas l'arrêt de la machine. Ce système assure une marche linéaire et un réglage progressif de la vitesse. Ce type de transmission est idéal pour des terrains avec de nombreux obstacles.

ÉJECTION ARRIÈRE

Les autoportées **OM 86 R** sont compactes et confortables à utiliser grâce aux **commandes faciles d'accès sur le tableau de bord**. Elles sont disponibles en version **mécanique et hydrostatique**.

Particulièrement adaptées aux surfaces moyennes, elles sont très maniables grâce à leur **faible encombrement**. Leur plateau de coupe est équipé de **roues anti-scalp pour s'adapter à tous types de terrain**.

Elles disposent d'un **bac de ramassage de 300 L** et d'un **obturateur mulching de série** offrant ainsi le choix du type de tonte.

Pour plus de confort de conduite, la **pédale de frein est positionnée à gauche**. Elle peut être **utilisée pour les arrêts francs** ou pour **enclencher le frein de stationnement**.

TRANSMISSION MÉCANIQUE



TRANSMISSION HYDROSTATIQUE



	OM 86 R - 12,5 KM	OM 86 R - 14,5 K
Prix	2 429,00 €	2 619,00 €
Référence	680 592 04	680 592 05
Moteur	EMAK K1250	EMAK K1450
Cylindrée	413 cm ³	432 cm ³
Largeur de coupe	86 cm	
Transmission	Mécanique	Hydrostatique
Contenance du bac	300 L	
Attelage remorque	De série	
Défecteur arrière	En option	
Obturateur mulching	De série	
Chargeur de batterie		
Surface recommandée	Jusqu'à 3 500 m ²	Jusqu'à 4 000 m ²
Poids	193 kg	192 kg
Garantie	2 ans (durée légale) + 1 an (extension commerciale)*	



SYSTÈME DECK-WASH
branchement rapide du tuyau d'arrosage sur le plateau de coupe pour un nettoyage facilité.



DÉFLECTEUR ARRIÈRE
en option.

TONDEUSES AUTOPORTÉES

ÉJECTION ARRIÈRE

A l'égal des modèles **OM 86 R**, les autoportées **OM 92 R / 16 K** et **OM 102 R** disposent d'un **faible rayon de braquage** qui permet des travaux de tonte même dans les espaces réduits.

La **grande capacité du bac de ramassage** (300 L) offre une autonomie de travail accrue. Elles sont équipées de série d'un **obturateur mulching**.

Leur plateau de coupe est équipé de **roues anti-scalp pour s'adapter à tous types de terrain** et du système «**Deck-Wash**» qui permet de fixer directement le tuyau d'arrosage sur le plateau de coupe pour **simplifier les opérations de nettoyage**.

Pour plus de confort de conduite, la **pédale de frein est positionnée à gauche**. Elle peut être **utilisée pour les arrêts francs** ou pour **enclencher le frein de stationnement**.

MOTEUR BICYLINDRE



	OM 92 R - 16 K	OM 102 R - 16 K	OM 102R - 19KV
Prix	2 769,00 €	2 849,00 €	3 539,00 €
Référence	680 592 06	680 592 07	680 590 09
Moteur	EMAK K1600		EMAK K 1900 AVD V-Twin. Bicylindre
Cylindrée	452 cm ³		586 cm ³
Largeur de coupe	92 cm	102 cm	
Transmission	Hydrostatique		
Embrayage électromagnétique	De série		
Contenance du bac	300 L		
Attelage remorque	De série		
Déflecteur arrière	En option		
Obturateur mulching	De série		
Chargeur de batterie	De série		
Surface recommandée	Jusqu'à 5 000 m ²	Jusqu'à 7 000 m ²	
Poids	194 kg		196,5 kg
Garantie	2 ans (durée légale) + 1 an (extension commerciale)*		

ÉJECTION ARRIÈRE ATTRACTION

Avec des **performances de coupe de haut niveau et une conduite agréable**, la gamme attraction répond aux attentes des jardiniers exigeants.

L'herbe coupée peut être ramassée dans le **bac de 310 litres** ou épanchée à même le sol lors de l'utilisation du mulching.

Le réglage de la hauteur de coupe se fait par un levier à portée de main, avec une échelle graduée qui permet de visualiser immédiatement le niveau de la hauteur de coupe souhaitée (sur **7 positions de 30 à 90 mm**). Le **vidage électrique du bac de ramassage** (en option) est réglable à partir du poste de conduite pour une manipulation sans aucun effort. La lame s'enclenche simplement en appuyant sur le bouton de commande de l'**embrayage électromagnétique**. Ce système élimine le patinage de la courroie de transmission et permet d'enclencher la lame avec précision et sans à-coups.

La forme du volant compacte assure une **conduite agréable et sportive**. La position de conduite est confortable grâce au **siège réglable sans outil**.

Complètes, elles sont munies d'une **chape d'attelage de série** qui permet de tracter une remorque ou un rouleau de pelouse.



VIDAGE ÉLECTRIQUE
DU BAC en option
(Réf. 68050014)

	OM 95 - 16 K	OM 105 - 16 K	OM 125 - 22 V
Prix	4 029,00 €	4 289,00 €	5 779,00 €
Référence	680 490 26	680 590 72	680 790 22
Moteur	EMAK K1600		BRIGGS & STRATTON 7220 V-TWIN
Cylindrée	452 cm ³		656 cm ³
Largeur de coupe	95 cm	105 cm	125 cm
Transmission	Hydrostatique		
Embrayage électromagnétique	De série		
Contenance du bac	310 L		
Attelage remorque	De série		
Obturateur mulching			
Chargeur de batterie			
Surface recommandée	Jusqu'à 4 000 m ²	Jusqu'à 5 000 m ²	Jusqu'à 7 000 m ²
Poids	230 kg	234 kg	275 kg
Garantie	2 ans (durée légale) + 1 an (extension commerciale)*		

TONDEUSES AUTOPORTÉES

ÉJECTION ARRIÈRE ULTRA

Le design de la gamme d'autoportées **106 EXCLUSIVE** offre une parfaite ergonomie à l'opérateur.

Le marche pied a été conçu afin de procurer une **position confortable des pieds**. Le capot compact **offre une excellente visibilité** sur les roues avant et donc sur la zone de travail.

La conception du bac de ramassage **permet d'éviter les chocs** sur la partie basse lors des manoeuvres.

CHANGE-OVER



	OM 92 S / 16 KH	OM 106 / 16 KH - EXCLUSIVE	OM 106 / 24 KH - EXCLUSIVE
Prix	3 729,00 €	4 539,00 €	4 999,00 €
Référence	681 290 83	681 292 04A	681 292 06A
Moteur	EMAK K1600 AVD		EMAK K2400 AVD V-Twin - Bicylindre
Puissance	16 ch		24 ch
Cylindrée	452 cm ³		708 cm ³
Largeur de coupe	92 cm	102 cm	
Transmission	Hydrostatique		
Embrayage électromagnétique	De série		
Contenance du bac	300 L	320 L	
Compteur horaire	De série		
Attelage remorque	De série		
Déflexeur arrière	En option		
Obturateur mulching	En option	-	
Change-Over	-	De série	
Raccord nettoyage	De série		
Chargeur de batterie	En option		
Dimensions roues (Avant / Arrière)	15"x6.00-6"/18" x8,5-8"	16"x6.50-8"/20"x10-8"	
Dimensions hors tout (L x l x h)	248 x 95 x 112 cm	195 x 120 x 130 cm	
Surface recommandée	Jusqu'à 5 000 m ²	Jusqu'à 7 000 m ²	
Poids	230 kg	271 kg	
Garantie	2 ans (durée légale) + 1 an (extension commerciale)*		

4 ROUES MOTRICES



BENNAGE EN HAUTEUR



Envie d'en savoir plus
FLASHEZ LE QR-CODE



OM 106 / 24 KH 4X4

OM 106 / 24 KH High Dump

Prix	8 249,00 €	10 569,00 €
Référence	681 290 98	681 290 97
Moteur	EMAK K2400 AVD V-Twin - Bicylindre	
Puissance	24 ch	
Cylindrée	708 cm ³	
Largeur de coupe	102 cm	
Transmission	Hydrostatique	
Embrayage électromagnétique	De série	
Contenance du bac	380 L	400 L
Compteur horaire	De série	
Attelage remorque	De série	
Déфлекteur arrière	En option	
Obturateur mulching	-	
Change-Over	-	De série
Raccord nettoyage	De série	
Chargeur de batterie	En option	
Dimensions roues (Avant / Arrière)	16"x6.50-8"/20"x10-8"	
4 roues motrices	De série	-
Dimensions hors tout (L x l x h)	256 x 106 x 126 cm	248 x 106 x 145 cm
Bennage en hauteur	-	De série
Surface recommandée	Jusqu'à 7 000 m ²	Jusqu'à 9 000 m ²
Poids	300 kg	400 kg
Garantie	2 ans (durée légale) + 1 an (extension commerciale)*	

TONDEUSES AUTOPORTÉES

ZÉRO TURN

Des jardins privés aux usages professionnels, les **tondeuses autoportées OM ZT à rayon de braquage zéro** offrent un travail rapide et des résultats impeccables. Grâce à deux **transmissions hydrostatiques indépendantes**, placées sur chaque roue, elles peuvent pivoter sur elle-même, supprimant totalement le rayon de braquage. Cela permet de **réduire considérablement les zones non tondues, notamment lors des demi-tours à 180°**.

La maniabilité exceptionnelle, allée à une excellente visibilité sur la zone de coupe, la rend particulièrement efficace dans les environnements comportant des obstacles comme des arbres ou des massifs floraux. Le relevage du plateau s'effectue par une pédale, réduisant ainsi l'effort. Elles sont **livrées de série avec un kit mulching, un crochet d'attelage et un chargeur de batterie**.



OM ZT 108 / 19 KV

OM ZT 117 / 24 KV

	OM ZT 108 / 19 KV	OM ZT 117 / 24 KV
Prix	4 990,00 €	5 990,00 €
Référence	681 890 01	681 890 05
Moteur	EMAK K1900 V-Twin	EMAK K2400 AVD V-Twin
Cylindrée	586 cm ³	708 cm ³
Largeur de coupe	108 cm	117 cm
Transmission	Hydraulique	
Avancement	Roues arrière	
Lame	Mulching	
Nombre de lames	2	
Hauteur de coupe	30 - 100 mm / 9 positions	
Plateau de coupe	Acier	
Dimensions roues (Avant / Arrière)	11" x 4.00" - 5 / 18" x 8.50" - 8.	
Dimensions hors tout (L x l x h)	202 x 138 x 107,5 cm	202 x 141,5 x 107,5 cm
Surface recommandée	Jusqu'à 13 000 m ²	Jusqu'à 14 000 m ²
Poids	235 kg	245 kg
Garantie	2 ans (durée légale) + 1 an (extension commerciale)*	



FEU ARRIÈRE LED.



PORT USB et ESPACE DE RANGEMENT.



RELEVAGE DU PLATEAU DE COUPE PAR PÉDALE.



RÉGLAGE HAUTEUR DE COUPE.



CROCHET D'ATTELAGE.

ÉQUIPEMENTS POUR TONDEUSES AUTOPORTÉES

Référence	Désignation	OM72C / 12.5H-13H	OM124J / 124 S - alu - (=>2015)	OM105J	OM92 / 13H-16H-16KH	OM92 R - 16 K	OM102 R - 16 K - 19 KV	OM106 (=>2014)	OM106 (2015 =>)	OM106 Exclusive	OM106 4X4 (à partir de 2015)	OM107L / 16KH - 17,5 - 24KH	OM124 - acier - (à partir de 2015)	OM124 - alu - (à partir de 2015)	OM106 J / S 24H 4X4 (=>2014)	OM84 - 14,5KH / 12,5 KM	OM86 R / 12,5 KM - 14,5 K	OM86 L / 12,5 KM	OM98 L / 14,5KH - 12,5KM	OM108L / 18,5H - 16K	OM99 L - 109 L	OM93 / 16K et 16,5H	OM94 / 16 K	OM103 / 16K	OM103 / 22V	OM123 / 22V	OM123 / 21 KV	OM95 / 16KH / 16H / 16K	OM105 / 16KH / 17,5H / 20H et 16 K	OM125 / 23H et 22 V	RIDER MISTRAL 12,5KH	RIDER MISTRAL 12,5KH	Prix €																						
LAMES EN OPTION																																																							
70 742 134	Lame soufflante gauche				•																																49,90																		
70 742 136	Lame soufflante droite				•																																49,90																		
70 262 056	Lame soufflante gauche								•		•																										69,90																		
70 262 058	Lame soufflante droite								•		•																										69,90																		
70 264 012	Lame mulching ventilée gauche								•		•																										69,90																		
70 264 278	Lame mulching ventilée gauche								•		•																										69,90																		
DÉFLECTEURS ARRIÈRE ET LATERAL																																																							
1 806 416	Déflecteur arrière D6		•	•	•			•	•	•	•		•	•	•																						137,00																		
1 806 212	Déflecteur arrière																				•																79,00																		
1 806 228	Déflecteur arrière																					•	•	•	•	•											79,00																		
1 826 422	Déflecteur arrière																																•	•		210,00																			
1 826 463	Déflecteur arrière															•																					85,00																		
68050011	Déflecteur arrière																															•	•	•			179,00																		
68050047	Déflecteur arrière						•	•									•																				120,00																		
OBTURATEURS MULCHING																																																							
68050057	Obturbateur mulching																•																				49,00																		
68050120	Obturbateur mulching					•																															49,00																		
68050121	Obturbateur mulching						•																														49,00																		
68050056	Obturbateur mulching																	•																			29,00																		
68050122	Obturbateur mulching																				•																29,00																		
68132062	Obturbateur mulching																																	•		92,70																			
1 826 427	Obturbateur mulching																																	•		44,10																			
1 806 237	Obturbateur mulching	•																																			79,00																		
1 806 240	Obturbateur mulching																								•												79,00																		
1 806 242	Obturbateur mulching																									•											79,00																		
1 806 245	Obturbateur mulching																										•									79,00																			
68050039	Obturbateur mulching																																	•		118,80																			
1 806 452	Obturbateur mulching					1			•							•																					136,00																		
1 806 454	Obturbateur mulching																																				136,00																		
1 826 478	Obturbateur mulching											•																									134,00																		
1 826 474	Obturbateur mulching																																				136,00																		
1 826 476	Obturbateur mulching																																				136,00																		
1 826 462	Obturbateur mulching																																				83,00																		
1 826 460	Obturbateur mulching																																				57,60																		
1 826 461	Obturbateur mulching																																				56,00																		
1 806 239	Obturbateur mulching																																				79,00																		
68050038	Obturbateur mulching																																				94,80																		
1 826 470	Obturbateur mulching																																				63,00																		
1 826 472	Obt. mulch. + 2 lames 70742138																																				148,00																		
70 742 138	Lame mulching																																				52,74																		
LAMES NEIGE ET EQUIPEMENTS NEIGE																																																							
1 806 524	Lame à neige 120 cm et racloir caoutchouc inclus		•	•																																	575,00																		
1 806 540	Lame neige 120 cm orientable depuis poste de conduite				•																																	706,00																	
1 806 532	Fixation lame neige 1806524		•	•																																	283,00																		
1 806 541	Fixation lame neige 1806524																																				549,00																		
1 806 539	Fixation lame neige 1806540																																				215,00																		
68120027A	Fixation lame neige 1806540																																				215,00																		
1806535	Fixation lame neige 4x4																																				244,00																		
1 806 526***	Racloir lame 110 cm					•																															87,00																		

TONDEUSES DÉBROUSSAILLEUSES AUTOPORTÉES

Comment choisir ?

Choisir une tondeuse débroussailleuse autoportée, c'est avant tout s'assurer d'un **entretien efficace, rapide et sans effort**, même sur les terrains les plus exigeants.

Conçues **pour les grandes surfaces et les végétations denses**, ces machines offrent puissance, confort et performance.

✓ EVALUER LA SURFACE ET LA NATURE DU TERRAIN

Plus le **terrain est vaste, accidenté ou envahi par les broussailles**, plus il est important d'opter pour un **modèle robuste, stable et parfaitement adapté aux conditions difficiles**.

Grâce à leur **embrayage électromagnétique**, leur **transmission hydrostatique** et leur **blocage de différentiel**, nos modèles garantissent une parfaite maîtrise du terrain et un avancement fluide, quelles que soient les conditions.

✓ PERFORMANCES DE COUPE

La **puissance du moteur** est un critère clé. Un moteur performant garantit une coupe nette, même dans l'herbe haute ou les végétations épaisses, tout en assurant une excellente longévité de la machine.

Associée à une **largeur de coupe généreuse**, elle permet de gagner un temps précieux et d'améliorer la productivité.

Selon la nature des travaux – tonte régulière ou débroussaillage intensif – choisissez une machine dont la largeur de coupe correspond à vos exigences.

Le **TUAREG** offre un plateau acier à partir de 85 cm, idéal pour les travaux polyvalents.

La gamme **CHEYENNE** propose trois largeurs (92, 110, 132 cm), pour une efficacité optimale sur toutes les surfaces.

✓ CONFORT DE TRAVAIL ET SÉCURITÉ

Siège ergonomique, commandes accessibles, hauteur de coupe réglable, arceau repliable : chaque détail est pensé pour faciliter votre utilisation.

Les versions **TUAREG** et **CHEYENNE** disposent d'écrans LCD (sauf modèles 85), d'espaces de conduite optimisés, de volants réglables et de sièges avec accoudoirs.

Votre sécurité est notre priorité. Pour cela, nos machines sont équipées d'**arceaux de sécurité, de pare-chocs avant et arrière et de protections latérales**. Les phares LED intégrés assurent une visibilité parfaite même en faible luminosité, pour un travail en toute sérénité.



Les différents «débroussaillages»

Selon la lame montée sur votre machine, 3 types de débroussaillage sont possibles :

LAME FLÉAUX STANDARD

Montée de série sur la machine, elle est idéale pour le débroussaillage intensif (herbes hautes, ronces, végétation dense).

LAME GATOR

Permet de broyer tout type de broussailles.

LAME MULCHING

Assure un broyage fin et régulier pour un rendu propre et une meilleure décomposition.

TONDEUSES DÉBROUSSAILLEUSES AUTOPORTÉES

Les tondeuses débroussailleuses autoportées **TUAREG 85 K** sont idéales pour **débroussailler sur des zones difficiles avec de fortes pentes, des terrains accidentés et des espaces étroits.**

Elles peuvent compter sur **la puissance de leur moteur thermique** et la **robustesse de son système de coupe à lames rotatives flottantes** qui permet d'**absorber les chocs liés à la végétation.**

Les roues agraires et le centre de gravité abaissé assurent une **stabilité optimale même sur terrains accidentés** ce qui permet l'utilisation à proximité de cours d'eau ou de fossés.

Leur design offre un grand confort d'utilisation :

- **Plancher plat en tôle** et un **châssis renforcé** pour une résistance accrue.

- **Compacité et rayon de braquage court** pour une maniabilité optimale dans les espaces réduits.

- Commande manuelle avec **système de blocage automatique de différentiel** pour maintenir une vitesse constante sur des grandes surfaces et absorber les irrégularités sur tous types de terrain où l'adhérence est précaire ou en pente.

- **Encombrement réduit** pour faciliter les manœuvres et le stockage.

85 cm



	TUAREG 85 K 1600	TUAREG 85 K 2000
Prix	5 999,00 €	6 249,00 €
Référence	681 292 38	681 292 41
Moteur	EMAK K 1600	EMAK K 2000
Puissance	12,5 ch	18,5 ch
Cylindrée	452 cm ³	656 cm ³
Transmission	Hydrostatique avec blocage automatique du différentiel	
Pente maxi.	32% - 18°	
Blocage de différentiel	De série	
Embrayage électromagnétique des lames		
Régulateur de vitesse	De série	
Largeur de coupe		
Hauteur de coupe	3,5 à 8,5 cm	
Arceau de sécurité	De série	
Ceinture de sécurité	-	
Compteur horaire	De série	
Pare-chocs avant et arrière		
Phares avant		
Protections latérales	193,8 x 92,7 x 101 cm	
Dimensions hors tout (L x l x h)		
Poids	237 kg	249 kg
Garantie	2 ans*	



ESPACE DE RANGEMENT sous le volant.



PARE-CHOC AVANT ET ARRIÈRE.



PLATEFORME MÉTALLIQUE pour une résistance accrue.

Sols accidentés, friches épaisses, rien ne leur résiste ! Ces machines sont **extrêmement solides et performantes**.

L'embrayage électromagnétique de la lame, la transmission hydrostatique, la pédale de blocage de différentiel permettent d'**optimiser le travail** sur n'importe quel type de terrain et assurent un **avancement fluide**. Le réglage de la hauteur de coupe s'effectue par un levier à portée de main. L'**arceau de sécurité repliable** (pour faciliter le transport), les pare-chocs (avant et arrière) et les protections latérales garantissent votre sécurité durant le travail, même dans les situations les plus critiques. Elles sont équipées de phares avant LED assurant une bonne visibilité même lorsque la luminosité est faible. Le siège covo ergonomique vous assure une conduite confortable.

APACHE : ce modèle offre une ergonomie de travail accrue avec plus d'espace pour les jambes, un écran LCD qui fournit les informations utiles de la machine (heures de travail, programme de maintenance et de nombreux témoins de fonctionnement) et une **double commande d'avancement pied** (marche AV) / **main** (marche AV et AR) verrouillable en marche avant (**régulateur de vitesse Microdrive**).

Le plateau de coupe en acier d'une largeur de travail de 92 cm permet d'effectuer de la tonte classique et du débroussaillage ardu.

CHEYENNE : les 4 roues motrices, le siège avec accoudoir ainsi que le volant réglable en hauteur associé au régulateur de vitesses électronique permettent un travail confortable et efficace quelles que soient les conditions. Trois modèles de plateau (92 cm, 110 cm, 132 cm) sont disponibles en fonction des travaux à réaliser.

92 cm



	APACHE 92 PRO K	APACHE 92 PRO KW	APACHE 92 PRO 4x4 KW	CHEYENNE KAWASAKI (sans plateau)
Prix	7 439,00 €	7 899,00 €	12 599,00 €	14 399,00 €
Référence	68 129 120	68 129 232	68 129 231	1 800 186
Moteur	EMAK K 2400 AVD V-Twin	KAWASAKI FS 651 V V-twin		KAWASAKI Bicylindre FS 730 V
Puissance	24 ch	19,5 ch		26 ch
Cylindrée	708 cm ³	726 cm ³		726 cm ³
Transmission	Hydrostatique			
4 roues motrices	-	De série		
Pente maxi.	40% (22°)			40% - 22°
Blocage de différentiel	De série (activable depuis la pédale)			De série
Embrayage électromagnétique des lames	De série			
Régulateur de vitesse	De série			
Largeur de coupe	92 cm			92 - 110 - 132 cm (selon plateau)
Hauteur de coupe	5 à 10 cm			4 à 13,5 cm (selon plateau)
Arceau de sécurité	De série			
Ceinture de sécurité	-			De série
Compteur horaire	De série			
Pare-chocs avant et arrière	De série			
Phares avant	De série			
Protections latérales	De série			
Dimensions hors tout (L x l x h)	221 x 104,1 x 145,1 cm			Plateau 92 : 235 x 104 x 174 cm Plateau 110 : 235 x 116 x 174 cm Plateau 132 : 235 x 136 x 174 cm
Surface recommandée	jusqu'à 9000 m ²			
Poids	322 kg	321 kg	348 kg	Plateau 92 : 390 kg Plateau 110 : 401 kg Plateau 132 : 419 kg
Garantie	2 ans*			

ÉQUIPEMENTS POUR TONDEUSES DÉBROUSSAILLEUSES AUTOPORTÉES

Référence	Désignation	CHEYENNE KAWASAKI	TUAREG 85 K	TUAREG 92 K / TUAREG 92 EVO K	TUAREG 92 / TUAREG 92 EVO	TUAREG 92 K 4X4 / TUAREG 92 4 X4 EVO	APACHE 92 PRO K / APACHE 92 PRO KW	APACHE 92 PRO 4X4 KW	Prix €
PLATEAUX DE COUPE CHEYENNE									
1806468	Plateau débroussaillage 92 cm : monoaxe - lames fléaux. (en option : lames broyeuses - type "Gator")	•							1219,00
1806470	Plateau hautes herbes 110 cm - 3 doubles lames	•							1449,00
1806467	Plateau hautes herbes 132 cm - 3 doubles lames	•							2289,00
PLATEAU DE COUPE TUAREG									
70738910	Plateau de coupe complet (poulies, palier, lames et bras de levage)			•	•	•	•	•	1045,00
70738909	Kit nécessaire pour remplacement du plateau de coupe des machines produites entre 11/2010 et 12/2012 (jusqu'à N° de série SC07092).			•	•	•			26,06
1806472	Kit nécessaire pour remplacement du plateau de coupe des machines produites avant 11/2010 (jusqu'à N° de série SC05430).			•	•	•			264,00
LAMES MULCHING ET LAMES GATOR									
1 806 465	Lame mulching V2 à partir du n° de série SC04377 à SC07902 (sans obturateur)			•	•	•			114,00
1 806 466	Lame mulching V3 à partir du n° de série SC07903 (sans obturateur)		•	•	•	•	•	•	114,00
70163270	Jeu de lames broyeuses - type "Gator" pour TUAREG à partir du n° de série SC04377 et CHEYENNE 92D	•	•	•	•	•	•	•	87,20
ATTELAGE REMORQUE									
1 806 522	Attelage remorque. Pour TUAREG (toutes versions) + CHEYENNE	•	•	•	•	•	•	•	46,00
REMORQUE									
1 854 300	Remorque Poly Dump Version brouette / Version traînée. Charge utile 220 kg. Benne polypropylène.	•	•	•	•	•	•	•	299,00
KITS REFROIDISSEMENT									
1806545	Kit de refroidissement de transmission (radiateur - ventilateur - durites). Préconisé pour travaux réguliers et prolongés en forte pente ou en zone géographique très chaude.	•							707,00
1806548	Kit de refroidissement de transmission (radiateur - ventilateur - durites). Préconisé pour travaux réguliers et prolongés en forte pente ou en zone géographique très chaude.					1		•	707,00
EQUIPEMENTS NEIGE									
1806524	Lame à neige 120 cm et racloir caoutchouc inclus	•		•	•	•			575,00
681 200 15A	Adaptateur de la lame à neige 1806524 pour TUAREG N° de série commençant par NC et SC			•	•	•	•	•	385,00
1806543	Adaptateur lame neige pour CHEYENNE	•							599,00
70738494	Racloir en caoutchouc 120 cm pour lame à neige référence 1806524			•	•	•	•	•	65,30
1806526***	Racloir en caoutchouc 110 cm pour ancienne lame à neige 1806525			•	•	•	•	•	87,00
1806550	Chaînes à neige 20x10.00-8' (par 2)	•		•	•	•	•	•	125,00

1	à partir du numéro de série SC13826
•	Nécessite adaptateur 1806543
•	Nécessite adaptateur 1806531

*** Dans la limite des stocks disponibles

MOTOBINEUSES



Comment choisir ?

Oleo-Mac vous propose une gamme de motobineuses, adaptées à toutes les situations de travail.

Selon votre **surface de jardin**, le **type de sol** et, bien sûr, **les tâches que vous souhaitez y réaliser**, vous déterminerez la machine qui correspond à vos besoins.

✓ POUR LES PETITES ET MOYENNES SURFACES

Les petites motobineuses sont adaptées au travail saisonnier de petites surfaces, des massifs de fleurs et des petits potagers. **Légères et faciles à transporter**, elles s'utilisent et **s'entretiennent facilement**.

Les motobineuses «grandes largeurs» allient **maniabilité, puissance et efficacité** élevées. Elles sont idéales pour les potagers, jardins ou surfaces de moyennes dimensions.

✓ POUR LES GRANDES SURFACES

Les **motobineuses transformables** sont un excellent compromis entre la motobineuse et le motoculteur, **polyvalentes** et **puissantes**, elles permettent de travailler des surfaces de bonnes tailles et de réaliser des semis de qualité.




Motobineuse ou motoculteur : faire le bon choix

La motobineuse et le motoculteur servent à labourer la terre et à préparer le sol. Ils sont utilisés au jardin pour aérer la terre en vue d'une plantation.

Deux machines pour une même utilisation au jardin de prime abord et pourtant différentes dans leurs caractéristiques. Motobineuse ou motoculteur ? Lequel choisir ?...



Envie d'en lire davantage, **FLASHEZ LE QR-CODE**



MOTOBINEUSES

Les motobineuses légères permettent de travailler les **parterres rapprochés, de faire les semis** autour de la maison et **entretenir un petit potager**. Elles peuvent être munies d'un kit potager, de roues en fer ou d'un butteur.

Les motobineuses **MH 35 P** et **MH 25 H** sont **légères et compactes**, facilitant ainsi leur utilisation et leur transport.

La motobineuse **MH 155 K** vous permet d'**entretenir vos sols facilement et sans effort**. Son poids de 30 kg en fait une **machine très maniable et légère**, elle est parfaitement adaptée pour les petits potagers ou les interlignes.

La motobineuse **MH 166 R** est parfaitement adaptée à un usage domestique. Son faible poids, ainsi que la **marche arrière** dont elle dispose, en font une **machine confortable et facile à manœuvrer**.



	MH 35 P	MH 25 H	MH 155 K	MH 166 R
Prix	419,00 €	619,00 €	359,00 €	569,00 €
Référence	1 820 624	1 820 618	685 690 03E5	1 820 629
Moteur	-	HONDA GX25	EMAK K300 H OHV	RATO R80 S
Puissance	0,8 kW / 1 ch	0,7 kW / 1 ch	1,7 kW / 2,3 ch	1,4 kW / 1,9 ch
Cylindrée	35 cm ³	25 cm ³	80 cm ³	78,5 cm ³
Vitesses	1 AV			1 AV + 1 AR
Nombre de fraises	2+2		3+3	2+2
Largeur de travail	28 cm		22 - 45 cm	50 cm
Guidon	Repliable et démontable sans outil		Réglable en hauteur sur 3 positions	Elliptique, réglable en hauteur et en déport
Pic de terrage	Fixe, non réglable en hauteur			Réglable en hauteur sur 2 positions
Roue de transport	-		De série, escamotable sans outil	
Poids	12 kg		30 kg	39 kg
Garantie	2 ans*			

GRANDES LARGEURS

Conçues pour les potagers, jardins ou surfaces de moyennes dimensions, ces motobineuses combinent **maniabilité, puissance et efficacité** élevées. La transmission par chaîne assure une **fiabilité maximale** et le carter de protection renforcé protège contre les chocs. Les commandes ergonomiques sont centralisées à portée de main. Pour un maximum de confort, le guidon est réglable en hauteur et en déport pour ne pas marcher sur le travail effectué (sauf MH 7 DE).

La roue avant de transport est amovible et la marche arrière **simplifie les manœuvres** de travail.

La motobineuse **MH 7 DE** dispose d'un démarrage électrique qui facilite sa mise en route et son moteur de 212 cm³ offre une grande puissance d'utilisation.

La motobineuse professionnelle **NIBBI 115 S** convient parfaitement pour les agriculteurs et paysagistes. Elle est idéale pour la préparation et l'entretien des sols. L'entraînement direct de la boîte de vitesse avec engrenages en bain d'huile en fait une machine résistante. Ses fraises avec couteaux en acier permettent le travail des sols durs et pénètrent en profondeur jusqu'à 32 cm.

DÉMARRAGE ÉLECTRIQUE



	MH 175 RKS	MH 7 DE	MH 198 RKS	NIBBI 115 S
Prix	579,00 €	879,00 €	689,00 €	1 799,00 €
Référence	685 990 03E5	1 820 639	685 890 12E5	68 649 037E5A
Moteur	EMAK K 800 HT	RATO R210 S		EMAK K 800 H
Puissance	3,3 kW / 4,5 ch	4,2 kW / 5,7 ch		4,1 kW / 5,5 ch
Cylindrée	182 cm ³	212 cm ³		182 cm ³
Vitesses	1 AV + 1 AR		2 AV + 1 AR	
Nombre de fraises	3+3			
Largeur de travail	60-82 cm	40-60-80 cm	35-60-85 cm	60 - 87 cm
Disques protège-plantes	De série			
Guidon	Réglable en hauteur et en déport sans outil	Repliable et réglable en hauteur sur 2 positions sans outil	Réglable en hauteur et en déport sans outil	Réglable en hauteur sur 3 positions et en déport sans outil
Pic de terrage	Fixe, non réglable en hauteur	Mobile en rotation, non réglable en hauteur	Mobile en rotation, réglable en hauteur sur 8 positions sans outil	Mobile en rotation, réglable en hauteur
Roue de transport	De série, escamotable sans outil			
Poids	60 kg	55 kg	63 kg	80 kg
Garantie	2 ans*			

EQUIPEMENTS *de série*



DISQUES PROTÈGE-PLANTES

Permettent de travailler votre terre sans endommager les cultures adjacentes.



PIC DE TERRAGE

Fixe ou mobile en rotation, réglable en hauteur ou non, il vous aide à contrôler l'avancement de la motobineuse et sa profondeur de travail dans le sol.



ROUE DE TRANSPORT

Permet de déplacer aisément la motobineuse. Elle est escamotable sans outil.

MOTOBINEUSES

TRANSFORMABLES

La motobineuse transformable **MHV 3600** est **compacte** et **puissante**. Elle s'équipe très facilement en labour (roues, masses de roues, contrepoids et charrue) pour se transformer en motoculteur maniable. La marche arrière **facilite les manœuvres** et la **boîte de vitesses** assure un grand confort de conduite.

La motobineuse peut être équipée d'un **kit labour** : paire de roues 4,00 x 8", paire de moyeux fixes, paire de masses de roues (2 x 21 kg), masse frontale 18 kg et support, porte outil réglable et une charrue simple de 5".



MHV 3600

Prix	1 049,00 €
Référence	1 820 636
Moteur	RATO R210 S
Puissance	4,2 kW / 5,7 ch
Cylindrée	212 cm ³
Vitesses	2 AV + 1 AR
Nombre de fraises	3+3
Largeur de travail	35-55-80 cm
Disques protège-plantes	De série
Guidon	Réglable en hauteur et en déport sans outil
Pic de terrage	Mobile en rotation, réglable en hauteur
Roue de transport	De série, escamotable sans outil
Équipements en option	Kit charrue - réf. 1979230 Kit labour - réf. 1700420
Poids	60 kg
Garantie	2 ans*



La charrue

La charrue est l'outil de base pour retourner la terre.

Selon la puissance de votre machine, vous pouvez opter pour une charrue de 5 à 6 pouces. En fonction de vos besoins, choisissez la liaison la plus appropriée à votre machine (liaison directe ou attelage universel).



Le brabant

Le brabant est l'outil idéal pour labourer.

Il est réversible en 1/4 ou 1/2 tour à chaque fin de rang. Il vous évite de revenir en arrière pour reprendre un nouveau rang. Selon la puissance de votre machine, vous pouvez opter pour une largeur allant de 5 à 7 pouces.

EQUIPEMENTS en option



KIT CHARRUE MHV 3600

comprenant :
porte outil réglable - charrue simple 5", roues 4,00 x 8", moyeux fixes, masses de roues 2 x 21 kg, masse frontale 18 kg.
> Réf. 1979230



KIT LABOUR MHV 3600

comprenant :
porte outil réglable - charrue simple 5", brabant 1/2 tour 5", roues 4,00 x 8", moyeux fixes, masses de roues 2 x 21 kg, masse frontale 18 kg.
> Réf. 1700420

*Détail des conditions de garantie en page 119.

Référence	Désignation												Prix €			
		MH 130	MH 25 H / MH 35 P	MH 3 PH	MH 3 PRO	MH 3 D / MH 3 R	MH 150 R / MH 180 R	MH 155 K	MH 165 R / MH 166 R	MH 175 RKS	MH 6-7 DE / MH 4 PRO / MH 6 / MHP 6	MH 198 RKS		MHV 3600		
1 826 086	Kit butteur.	•														174,00
1 976 232	Kit butteur.		•													96,60
1 976 225	Kit émousseur (ressorts).		•													212,00
1 976 250	Kit coupe-bordure.		•													115,00
1 976 255	Kit coupe-bordure.					•			•							120,00
1 806 310	Paire de couronnes additionnelles.			•		•										66,70
1976220***	Kit émousseur (ressorts).			•												172,00
1 976 222	Kit émousseur (ressorts).					•		•	•							243,00
1 976 210	Kit régénérateur de gazon (couteaux).			•		•		•	•							325,00
1 976 234	Paire de disques protège-plantes.								•							21,50
1 806 312	Kit béquille de terrage réglable.												•			47,70
1826075***	Kit élargisseur de fraise.							•								66,70
1 976 330	Paire de couronnes additionnelles couteaux bineurs.					•							•			70,60
1 976 340	Fraise 4 couronnes + 2 disques métalliques.					•							•			160,00
1 806 314	Fraise 6 couronnes + 2 disques métalliques.												•			234,00
1 976 310	Kit butteur + roues fer Ø 270 mm.					•							•			219,00
1 826 083	Kit fraises pour terrain souple.	•														40,70
1 976 320	Kit potager : paire de roues fer, bineuse, butteur, mini-charrue.					•							•			499,00
1 976 300	Kit régénérateur de gazon.					•							•			470,40
1 979 400	Paire de roues de transport sur pneu. Pour axe Ø 25 mm.					•							•			315,00
1 976 590	Arrache pomme de terre à fixer sur porte outil fourni dans le kit labour (1 979 230).														•	72,20
1 976 551	Brabant 1/2 tour - 5 pouces. Liaison directe spécifique.														•	447,00
1 976 591	Butteur réglable à fixer sur porte outil fourni dans le kit labour (1 979 230).														•	90,00
1 806 305	Kit butteur et roues fer.												•	•		335,00
1 979 250	Moyeux à effet différentiel 3/4 tour.														•	310,00
70 129 976	Paire de roues fer.														•	89,00
70 129 970	Charrue simple 5". A fixer sur porte outil du kit labour (1 979 230)														•	193,32
1 979 230	Kit charrue comprenant : porte outil réglable - charrue simple 5", roues 4,00 x 8", moyeux fixes, masses de roues 2 x 21 kg, masse frontale 18 kg														•	629,00
1 700 420	Kit labour comprenant : porte outil réglable - charrue simple 5", brabant 1/2 tour 5", roues 4,00 x 8", moyeux fixes, masses de roues 2 x 21 kg, masse frontale 18 kg														•	1319,00
69209114	Paire de roues 3,5 x 8".													•		84,76
69209081	Butteur.												1	•		56,20
69209082	Charrue.												1	•		49,64
69209087	Attelage MH 175.												•			29,23
69209084	Paire de roues fer MH 175RK												•			74,34

1 Outil nécessitant un attelage MH 175 (692 090 87)

*** Dans la limite des stocks disponibles

ROTOBINEUSES

Les fraises arrières permettent d'émietter les terrains durs et conviennent parfaitement à la réfection de vieux gazons. Elles disposent d'une **boîte de vitesse en aluminium**, d'un guidon réglable en hauteur et d'une fraise à rotation inverse au sens de marche (uniquement modèle **BRIK K 700 H**) pour un **excellent ameublissement de la terre**.

PNEUS PLEINS
MOULÉS SUR LA JANTE

ROTATION DES COUTEAUX
INVERSE AU SENS DE MARCHÉ



	RC 350 K	MH 4800 R	BRIK K 700 H
Prix	989,00 €	1 399,00 €	1 999,00 €
Référence	68 309 003E5	1 820 642	68 369 002E5
Moteur	EMAK K 800 HC OHV	RATO R180 BH	EMAK K 700 H
Puissance	4,1 kW / 5,7 ch	3,5 kW / 4,7 ch	3,3 kW / 4,5 ch
Cylindrée	182 cm ³	179 cm ³	183 cm ³
Vitesses	2 AV (1 travail + 1 transport) + 1 AR		1 AV + 1 AR
Nombre de fraises	2+2		3+3
Largeur de travail	50 cm	48 cm	50 cm
Guidon	Réglable en hauteur sur 5 positions et en déport	Réglable en hauteur sur 4 positions	Réglable en hauteur sur 6 positions sans outil
Pic de terrage	Réglable en hauteur sans outil		
Équipements de série	Roues 4,00 x 8"	Roues anti-crevaison 14 x 4,00 x 8"	Roues 4,00 x 8"
Poids	89kg (avec contrepoids)	71 kg	75 kg
Garantie	2 ans*		



GUIDON RÉGLABLE
EN HAUTEUR ET EN DÉPORT
(RC 350 K).



PNEUS PLEINS MOULÉS
SUR LA JANTE.
Fini les crevaisons et les problèmes
de pression (MH 4800 R).



SARCLOFRAISE DE 50 cm
(BRIK K700H).



Comment choisir ?

Les **motoculteurs**, contrairement aux motobineuses, n'avancent pas grâce à la rotation des fraises mais à l'aide de leurs deux roues pneumatiques larges et bien dessinés qui accroissent l'adhérence au sol.

Les moteurs, plus puissants, entraînent les roues et les chaînes par une courroie.

Les **motoculteurs sont indispensables pour un travail intensif sur des grandes surfaces**. Leurs puissants moteurs et leurs prises de force leur permettent de **tracter efficacement tous types d'outils agraires** pour travailler avec précision votre terre et réaliser des tâches spécifiques (arracheuse de pomme de terre, cultivateur canadien, etc...).



LA SURFACE DE TRAVAIL

Les motoculteurs sont préconisés pour des surfaces allant jusqu'à 3000 m².



USAGE & TYPE DE TRAVAUX

Que votre utilisation soit occasionnelle, régulière ou intensive, la **fréquence d'emploi du motoculteur est un critère clé**.

Pensez également aux travaux que vous souhaitez réaliser afin de **choisir un modèle capable de s'adapter aux équipements** dont vous avez besoin.



Les équipements en option

Arrache pomme de terre, butteur, débroussailluse rotative, enfouisseur de pierre cultivateur canadien, etc...).

Pour en savoir plus, consultez les pages 99 à 102.



Connaissez-vous les multiples fonctions du motoculteur ?

Les motoculteurs sont des machines dotées d'une large gamme d'équipements, ce qui les rend polyvalents dans le jardin.

Ils s'adaptent à tous types de travaux grâce à leurs multiples fonctions : travail de la terre lors de la préparation et de la récolte, entretien des espaces verts et bien plus encore.

Pour y voir plus clair, retour sur les équipements des motoculteurs Oleo-Mac...



Envie d'en lire davantage,
FLASHEZ LE QR-CODE



MOTOCULTEURS

USAGE LOISIRS

Les motoculteurs sont des machines polyvalentes grâce à une large gamme d'équipements. **Compacts et puissants**, ces motoculteurs sont équipés d'une sarclofraise de 50 cm. Le travail de l'opérateur est facilité grâce à leur grande maniabilité.

Le **BRIK 1 S** est équipé de la **commande d'embrayage EHS** (Ergonomic Handling System) qui offre un démarrage progressif tout en réduisant l'effort de l'utilisateur.




COMMANDE D'EMBRAYAGE EHS qui réduit l'effort de l'utilisateur.

BRIK 1 S

Prix	2 569,00 €
Référence	68319105E5S1
Moteur	EMAK K 800 H
Puissance	4,1 kW / 5,5 ch
Cylindrée	183 cm ³
Vitesses	1 AV + 1 AR
Fixation rapide "Quick-Fit"	De série
Guidon	Réglable en hauteur, en déport et réversible à 180° sans outil
Équipements de série	Sarclofraise 50 cm (4 fraises) Roues 4,00 x 8"
Poids	75 kg (avec sarclofraise)
Garantie	2 ans*



GUIDON RÉGLABLE en hauteur et en déport.



SYSTÈME QUICK-FIT pour fixer rapidement et sans outil divers équipements

EQUIPEMENTS *en option*



CHAPE D'ATTELAGE

permet de fixer des outils tels que le butteur ou l'arrache pommes de terre.

> Réf. 1976630

Pour plus d'équipements consultez les pages 99 à 102

USAGE INTENSIF

Les motoculteurs **KAM**, esquissés par le **designer Giugiaro**, sont particulièrement **ergonomiques et robustes**.

L'ensemble des commandes est accessible depuis le **guidon réglable** en hauteur et en déport sans outil.

Ils sont équipés de la **commande d'embrayage EHS** (Ergonomic Handling System) qui offre un démarrage progressif quelle que soit la vitesse engagée tout en réduisant l'effort de l'utilisateur.

Ils permettent l'**utilisation de nombreux outils** interchangeables rapidement grâce au système "Quick-Fit".



	KAM 7 S - K800 H	KAM 7 S - GX270	KAM 13 S
Prix	3 799,00 €	4 459,00 €	5 199,00 €
Référence	683 591 06E5 S2	683 591 18E5 S2	683 292 03E5S1
Moteur	EMAK K 800 H	HONDA GX 270	KOHLER CH 395 OHV
Puissance	4,1 kW / 5,5 ch	6,3 kW / 8,5 ch	7,1 kW / 9,6 ch
Cylindrée	183 cm ³	270 cm ³	277 cm ³
Vitesses	2 AV + 2 AR / Prise de force		3 AV + 3 AR / Prise de force
Fixation rapide Quick-Fit	De série		
Guidon	Réglable en hauteur, en déport et réversible à 180° sans outil		
Équipements de série	Sarclofraise 60 cm (4 fraises) Roues 5,00 x 10" Masse frontale 2x7 kg	Sarclofraise 70 cm (6 fraises) Roues 5,00 x 10" Masses de roues Masse frontale 2x7 kg	
Équipements en option	Kit LABOUR - réf. 1700412		Kit LABOUR - réf. 1700414
Poids (avec sarclofraise)	116 kg	125 kg	148 kg
Garantie	2 ans*		

EQUIPEMENTS *en option*



KIT LABOUR KAM 7

comprenant : brabant 1/2 tour 6",
masses de roues, moyeux élargisseurs 50 mm.
> Réf. 1700412

*Pour plus d'équipements
consultez les pages 99 à 102*



KIT LABOUR KAM 13

comprenant : brabant 1/4 tour 6", moyeux de roues
réglables 5 positions, attelage universel.
> Réf. 1700414

USAGE PROFESSIONNEL

Le motoculteur **MAK 17 S** répond aux attentes des utilisateurs **professionnels**. Il est particulièrement **puissant et robuste pour les travaux difficiles et intensifs**. Il est équipé d'une boîte de vitesse en fonte d'aluminium. Son **moteur Honda** de 389 cm³ est le compromis idéal entre poids et puissance. Il est capable de tracter de nombreux outils pour une polyvalence d'usage.



MAK 17 S

Prix	6 669,00 €
Référence	68 339 118E5
Moteur	HONDA GX 340
Puissance	8,0 kW / 10,8 ch
Cylindrée	389 cm ³
Vitesses	4 AV + 1 AR / 2 Prises de force
Fixation rapide Quick-Fit	De série
Guidon	Réglable en hauteur, en déport et réversible à 180° sans outil
Équipements de série	Roues 6,50 / 80 x 12" Masses de roues Masse frontale 2x7 kg Moyeux coulissants à vis
Équipements en option	Kit SARCLOFRAISE - réf. 1977414 Kit LABOUR - réf. 1700416
Poids (avec sarclofraise)	180 kg (cellule + roues)
Garantie	2 ans*

Systeme QUICK-FIT

Permet de fixer rapidement et sans outil les différents équipements sur la prise de force (sarclofraise, barre de coupe, etc...)

EQUIPEMENTS en option



KIT SARCLOFRAISE MAK 17
comprenant : sarclofraise (6 fraises)
> Réf. 1977414

Pour plus d'équipements consultez les pages 99 à 102



KIT LABOUR MAK 17
comprenant : brabant 1/4 tour 7", attelage universel
> Réf. 1700416
















Référence	Désignation	BRIK 1 & BRIK 1 S	KAM 7 S	KAM 13 S	KAM 5 HF	MAK 17 S	Prix €
ATTELAGES							
1 976 630	Chape d'attelage.	•					72,30
1 977 330	Attelage universel orientable 3 axes.	2	•	•	•		432,00
1 977 332	Attelage pour MAK 17 S					•	432,00
KITS LABOUR							
1 700 412	Brabant 1/2 tour 6", masses de roues, moyeux élargisseurs 50 mm		•				939,00
1 700 414	Brabant 1/4 tour 6", moyeux de roues réglables 5 positions, attelage universel			•			1 330,00
1 700 416	Brabant 1/4 tour 7", attelage universel					•	1 289,00
1 979 236	Attelage + moyeux élargisseurs + roues 16x6,5-8 + masses de roues + charrue 5" à soc.	•					848,00
1 979 235	Attelage + moyeux élargisseurs + roues 16x6,5-8 + masses de roues + brabant 1/2 tour 5".	•					1 011,00
ARRACHES POMME DE TERRE							
1 977 340	Arrache pommes de terre.		1	1	1	4	289,00
1 976 565	Arrache pommes de terre «Pro», 2 grilles.		1	1	1	4	447,00
1 976 740	Arrache pommes de terre (liaison directe).	3	•	•	•		350,00
BILLONNEUSES							
1 976 579	Billonneuse à 2 socs réglables.			1	1	4	620,00
CHARRUES							
1976 700	Charrue 5", corps à soc, coute droit.	3					375,00
1926 390	Charrue rotative bidirectionnelle KAM 13 S (liaison directe) Ø du rotor 300 mm. Poids : 50 kg.			•			1 890,00
1926 392	Charrue rotative bidirectionnelle KAM 17 S (liaison directe) Ø du rotor 300 mm. Poids : 50 kg.					•	1 890,00
BRABANTS							
1 976 710	Brabant 1/2 tour 5", corps à soc, ailerons.	3					567,00
1 977 224	Brabant 1/2 tour 6", corps à soc, ailerons (liaison directe).		•	•			610,00
1 977 530	Brabant 1/2 tour 7", corps à soc, coutres rasettes.				1	4	987,00
1 976 540	Brabant 1/4 tour 6", corps à soc, coutres droits.		1	1	1		755,00
1 976 583	Brabant 1/4 tour 7", corps à soc, coutres rasettes, roue de transport.				1	4	987,00
BUTTEURS MARAÎCHERS							
1 976 570	Butteur maraîcher, 4 réglages.		1	1	1	4	331,00
1 976 750	Butteur maraîcher, 4 réglages (liaison directe).	3	•	•	•		374,00
1 976 578	Butteur double pro (buttage 2 rangs).			1	1	4	929,00
CULTIVATEURS							
1 976 550	Cultivateur canadien 5 dents flexibles écartement par glissière.		1	1	1	4	588,00
1 976 555	Cultivateur canadien 5 dents flexibles écartement par vis.		1	1	1	4	806,00
1 976 730	Cultivateur canadien 5 dents flexibles (liaison directe).		•	•	•		806,00
1 976 560	Cultivateur canadien 5 dents rigides écartement par vis.		1	1	1	4	806,00
HERSE							
1 977 540	Herse 15 dents, avec roue de transport.		1	1	1	4	665,00
PAROIR À ALLÉE							
1 976 756	Paroir à allée 70 cm.		1	1	1	4	459,00
ROUES							
1 976 605	Paire de roues 16 x 6,50 -8" (nécessite 708 241 46).	•					240,00
1 976 600	Paire de roues 4,00 x 8".	•					211,00
1 977 200	Paire de roues pneus 500 x 10".		•	•			299,00
1 977 302	Paire de roues pneus 6,50/80 - 12".				•	•	790,00

1	Outil nécessitant un attelage universel (1 977 330).
2	Pour équipement léger : nécessite chape (1 976 630).
3	Pour équipement lourd : nécessite chape (1 976 630) + roues (1 976 605) + moyeux (708 241 46) + masses de roue (1 977 215).
4	Outil nécessitant un attelage universel pour MAK 17 S (1 977 332).




ÉQUIPEMENTS MOTOCULTEURS

Référence	Désignation	BRIK 1 & BRIK 1 S	KAM 7 S / 7 H	KAM 13 S	KAM 5 HF	MAK 17 S	Prix €
MASSES DE ROUES							
1 977 215	Paire de masse de roues 16x 6,50-8" pour 1 976 605.	•					365,00
69 209 075	Paire de masse de roues 5,00 x 10".		•	•			298,00
69 209 077	Paire de masse de roues 6,50/80 x 12".				•	•	401,00
MOYEURS DE ROUES							
703 262 82	Paire de moyeux de roues fixe 50 mm.		•				76,70
1 888 600	Paire de moyeux de roues réglable 5 positions.		•	•	•	•	360,00
692 091 05	Paire de moyeux de roues réglable à vis.		•	•	•	•	515,00
708 241 46	Moyeux élargisseur pour jante 4 vis (roues 16 x 6,50-8").	•					145,00
1 976 640	Paire d'élargisseurs 100 mm pour roue d'origine 4,00 x 8"	•					90,40
CONTREPOIDS & MASSES							
1 977 478	Contrepoids balancier nouveau capot S. Livré avec 4 masses 9,5 kg 1977476			•		•	1 314,00
1 977 476***	Masse supplémentaire 9,5 kg pour contrepoids balancier 1977478			•		•	147,00
69 209 129	Contrepoids avant : 2 masses de 7 kg.			•		•	95,90
69 202 012	Support pour Contrepoids avant (69 209 129)			•		•	47,90
QUICK-FIT POUR FIXATION D'EQUIPEMENTS SUR PRISE DE FORCE							
692 120 06	Quick-Fit KAM.		•	•	•		122,00
1 977 319	Quick-Fit MAK.					•	221,00
704 093 68	Bouchon de protection Quick-Fit BRIK.	•					1,80
708 062 50	Bouchon de protection Quick-Fit 692 120 06.		•	•	•	•	4,70
SARCLOFRAISES							
692 191 11	Sarclofraise 50 cm - 3 fraises Ø 280 mm - Quick-Fit non inclus	•					637,00
1 888 015	Sarclofraise 60 cm - 4 fraises Ø 280 mm - Quick-Fit inclus		•				782,00
1 888 020	Sarclofraise 65 cm - 5 fraises Ø 320 mm - Quick-Fit inclus			•			992,00
1 977 414	Sarclofraise 80 cm - 6 fraises Ø 320 mm - Quick-Fit non inclus					•	1 069,00
1 977 100	Roue de transport pour sarclofraise 60, 65 et 80 cm		•	•	•	•	41,90
BROYEURS À FLEAUX & CONSOMMABLES							
TR 500 A 1 926 396	Broyeur version en position AVANT. Largeur de travail de 50 cm. Prise de force rotation sens horaire. Hauteur de travail réglable. Puissance exigée : 8 ch. 16 couteaux en Y. Poids : 52 kg.			•	•		2 050,00
TR 650 DA 1 926 401	Broyeur version en position AVANT. Largeur de travail de 65 cm. Prise de force rotation sens anti-horaire. Hauteur de travail réglable. Puissance exigée : 10 ch. 24 couteaux en Y. Poids : 61 kg.			•	•		2 280,00
TR 650 SA 1 926 431	Broyeur version spécifique MAK. Nécessite Quick-Fit référence 1977319 non inclus. Largeur de travail de 65 cm. 24 couteaux en Y.					•	2 280,00
1 926 421	Kit roues avant pour TR 500 A.			•	•		279,00
1 926 417	Kit roues avant pour TR 650 DA/SA.			•	•	•	279,00
706 111 22	Couteaux d'origine forme Y.			•	•	•	10,30
706 112 74	Couteau broyeur droit pour TR 500 A et TR 650 DA/SA. TR 500 : même nombre de couteaux que d'origine (forme Y). TR 650 : nombre de couteaux d'origine (forme Y) divisé par 2.			•	•	•	6,97
706 112 76	Couteaux Palette pour TR 500 A et TR 650 DA/SA. même nombre de couteaux que d'origine (forme Y).			•	•	•	10,40
706 112 78	Couteaux Équerre pour TR 500 A et TR 650 DA/SA. même nombre de couteaux que d'origine (forme Y).			•	•	•	6,97
706 112 80	Couteaux Marteau pour TR 500 A et TR 650 DA/SA. nombre de couteaux d'origine (forme Y) divisé par 2.			•	•	•	18,06



Référence	Désignation	BRIK1 & BRIK1S	KAM7S/7H	KAM13S	KAM5HF	MAK17S	Prix €
DÉBROUSSAILLEUSES ROTATIVES							
 MDS 600 1 979 335	Largeur de travail de 60 cm. 4 positions de hauteur de coupe. Disque à 4 lames fléaux plates (ép. 6,5 mm). Vitesse : 1600 tr/ min - 100 m/s. Ejection arrière. Plateau oscillant. Poids : 55 kg.			•	•		2 090,00
 MDS 700 1 979 338	Largeur de travail de 70 cm. 4 positions de hauteur de coupe. Disque à 4 lames fléaux plates (ép. 6,5 mm). Vitesse : 1600 tr/ min. Ejection arrière. Plateau oscillant. Poids : 60 kg.				•		2 235,00
 MDS 700 MAX 1 979 339	Largeur de travail de 70 cm. 4 positions de hauteur de coupe. Disque à 4 lames fléaux plates (ép. 6,5 mm). Ejection arrière. Plateau oscillant. Nécessite Quick-Fit 1977319 non inclus. Poids : 60 kg.					•	2 235,00
FAUCHEUSES ROTATIVES & CONSOMMABLES							
 TS 650 1 926 410	Largeur de travail de 62 cm. 4 positions de hauteur de coupe de 35 à 65 cm. Lame plate. Vitesse : 2000 tr/min. Plateau oscillant. Poids : 52 kg.			•	•		1 744,00
 TS 750 DX 1 926 415	Largeur de travail de 72 cm. 4 positions de hauteur de coupe de 35 à 65 cm. Lame plate. Vitesse : 2000 tr/min. Plateau oscillant. Poids : 64 kg.			•	•		2 009,00
 TS 750 SX 1 926 432	Largeur de travail de 72 cm. Version Spéciale MAK. 4 positions de hauteur de coupe de 35 à 65 cm. Lame plate. Vitesse : 2000 tr/min. Plateau oscillant. Nécessite Quick-Fit 1977319 non inclus. Poids : 64 kg. Disponible exclusivement sur demande.					6	2 009,00
 1 926 418	Kit lame fléaux pour TS 650.			•	•		202,00
 1 926 419	Kit lame fléaux pour TS 750.			•	•	•	202,00
HERSES ROTATIVES & CONSOMMABLES							
 EL 75 R 1 700 202	Largeur de travail de 75 cm. Largeur du rouleau arrière 81 cm. Profondeur de travail : jusqu'à 14 cm (5 axes - 10 couteaux). Equipements standards : rouleau AR réglable, lame niveleuse réglable. Liaison Quick-Fit. Poids : 82 kg.			•	•		4 495,00
 EL 75 R 1 700 204	Largeur de travail de 75 cm. Largeur du rouleau arrière 81 cm. Profondeur de travail : jusqu'à 14 cm (5 axes - 10 couteaux). Equipements standards : rouleau AR réglable, lame niveleuse réglable. Liaison directe. Poids : 82 kg.					•	4 430,00
 SEMOIR 1 977 404	Semoir pour EL 75 R. Fixation rapide sur la herse. Dosage réglable. Entraînement sur le rouleau de la herse. Disponible uniquement sur commande.				•	•	2 741,00
 Support couteaux désherbeur 70 768 528***	Support couteaux pour transformer la herse rotative EL 75 R en machine de désherbage. Permet de remplacer les dents par un support de couteaux pour couper la mauvaise herbe à la racine. Support vendu à l'unité sans couteau. (1 herse EL 75 R nécessite 5 supports couteaux).			•	•	•	211,00
ENFOUSSEURS DE PIERRES							
 MWX 66 1 977 390	Largeur de travail de 60 cm. 12 couteaux. Profondeur de travail réglable par manivelle de 0 à 15 cm. Equipé d'un rouleau AR. Embrayage de sécurité. Nécessite contrepoids balancier (1977478). Poids : 105 kg.					5	4 900,00
 CONTREPOIDS 1 977 478	Contrepoids balancier Nouveau capot S. Indispensable pour MWX 66 et 84. Livré avec 4 masses 9,5 kg 1977476. Charge réglable selon équilibre souhaité.					•	1 314,00
 MASSE SUPPLÉMENTAIRE 1 977 476	Masse supplémentaire 9,5 kg pour contrepoids balancier 1977478					•	147,00

5	Outil nécessitant un contrepoids balancier (1 977 478).
6	Outil nécessitant le Quick-Fit (1 977 319).

Référence	Désignation	BRIK1 & BRIK1S	KAM 7 S / 7 H	KAM 13 S	KAM 5 HF	MAK 17 S	Prix €
CHASSE NEIGE À LAME & CONSOMMABLES, CHAINES À NEIGE							
 LAME BULL 1 977 125	Largeur 100 cm. Fixation rapide sur Quick Fit. Racloir caoutchouc. Poids : 40 kg.		•	•	•	•	623,00
708 195 06	Racloir caoutchouc de rechange - 100 cm.		•	•	•	•	113,00
1 888 710	Chaîne à neige 5,00 x 10"		•	•			204,00
1 888 742***	Chaîne à neige 6,5/8 x 12"				•	•	175,00
ENSEMBLE NEZ DE FAUCHEUSE & BARRES DE COUPE							
 Mécanisme excentrique 69 229 092	Nez de faucheuse mécanisme excentrique (barre de coupe vendu séparément)	•					355,00
 Mécanisme bain d'huile 69 229 097	Nez de faucheuse mécanisme pro à bain d'huile (barre de coupe vendu séparément)		•	•		•	672,00
BARRES DE COUPE AU DÉTAIL							
1 976 805	Barre de coupe d'origine 90 cm pour nez 692 290 92	•					322,00
1 977 116	Barre de coupe d'origine 117 cm pour nez 692 290 97		•	•		•	567,00
L0066900	Barre de coupe 102 cm ESM pour nez 69 229 097 (avec patin de réglage et de protection)		•	•	•		899,00
673 201 88	Barre de coupe 122 cm ESM pour nez 692 290 97 (avec patin de réglage et de protection).			•	•	•	989,00
673 201 86	Barre de coupe 142 cm ESM pour nez 692 290 97 (avec patin de réglage et de protection).			•	•	•	1 019,00
673 202 08	Barre de coupe 163 cm ESM pour nez 692 290 97 (avec patin de réglage et de protection).			•	•	•	1 046,00
LAMES							
LS471704R	Lame d'origine 92 cm	•					195,35
LS62691810	Lame pour barre d'origine 117 cm		•	•		•	365,22
F1073524	Lame pour barre ESM 102 cm		•	•	•		296,89
YF1073409	Lame pour barre ESM 122 cm			•	•	•	456,11
F1073410R	Lame pour barre ESM 142 cm			•	•	•	401,77
ACCESSOIRES ET ÉQUIPEMENTS POUR NEZ DE FAUCHEUSE ET BARRES DE COUPES							
YF1073363B	Adaptateur BERTOLINI pour nez à bain d'huile barre spéciales (117 cm)		•	•		•	98,81
1 977 352	Adaptateur pour barres de coupe ESM (liaison entre le mécanisme du nez 692 290 97 et la barre de coupe).			•	•	•	76,90
1 977 124	Contrepoids d'équilibrage pour mécanisme excentrique barre de coupe 1 976 800. Fixation par vis. Poids : 8 kg.	•					100,00
703 263 40	Contrepoids d'équilibrage pour mécanisme à bain d'huile. Fixation par bridage. Poids : 8 kg.		•	•	•	•	96,10

•	Nécessite adaptateur ESM 1977 352
•	Nécessite adaptateur BERTOLINI YF1073363B
***	Dans la limite des stocks disponibles

TARIÈRE



La tarière **MTL 51** est légère, maniable et précise pour creuser toutes sortes de terrains. Sa **poignée ergonomique** assure un confort optimal et le levier de sécurité évite les accélérations involontaires. De nombreuses options de forets et rallonge sont disponibles pour plus de flexibilité.

	MTL 51	Pack MTL 51 + mèche
Prix	699,00€	819,00€
Référence	375 281 010E5	1 701 018
Puissance	2,1 ch / 1,6 kW	
Cylindrée	50,2 cm ³	
Rapport de réduction	40 : 1	
Diamètre mèche x longueur	En option : 8 - 10 - 15 - 20 x 100 cm	De série : 15 x 100 cm
Poids (sans mèche)	9,1 kg	
Garantie	2 ans (durée légale) + 3 ans (extension commerciale)*	



ÉQUIPEMENTS TARIÈRE



Référence	Désignation	Fixation	Couteau	Prix €
1826200	Mèche Ø 8 cm x 100 cm	goupille	simple	100,00
375100091AR	Lame pour mèche Ø 8 cm	-	-	26,04
1826202	Mèche Ø 10 cm x 100 cm	goupille	simple	105,00
375100092AR	Lame pour mèche Ø 10 cm	-	-	27,65
1826204	Mèche Ø 15 cm x 100 cm	goupille	simple	133,00
375100093AR	Lame pour mèche Ø 15 cm	-	-	50,36
1826206	Mèche Ø 20 cm x 100 cm	goupille	simple	145,00
375100094AR	Lame pour mèche Ø 20 cm	-	-	62,30
1818918	Rallonge 30 cm	goupille	-	96,10

*Détail des conditions de garantie en page 119.

NETTOYEURS HAUTE-PRESSION



Comment choisir ?

Utilisés pour l'entretien courant des zones extérieures, les nettoyeurs haute-pression permettent une **grande efficacité de travail**.

Livrés avec une gamme complète d'accessoires, ces nettoyeurs à haute-pression assurent de **bonnes performances et un rendement durable**.



POUR UN USAGE DOMESTIQUE

Pour l'**usage domestique**, tel que le nettoyage à l'extérieur de la maison, du jardin ou du garage, choisir un **nettoyeur à haute-pression à eau froide**, conçu pour assurer confort et simplicité d'emploi.



POUR UN USAGE INTENSIF

Pour toutes les occasions nécessitant le pouvoir détergent et désinfectant de l'eau chaude, choisissez un **nettoyeur électrique à eau chaude**.



POUR UN USAGE PROFESSIONNEL

Pour le **nettoyage professionnel** de grandes surfaces (cours, parking, etc...), en milieu industriel ou urbain, pour le lavage des sols ou de machines choisissez un **nettoyeur thermique**.



66

Tout sur le nettoyeur haute-pression

Le nettoyeur haute-pression est un outil simple d'utilisation, qui permet de réaliser de nombreuses tâches de nettoyage et d'entretien au jardin.

Un assistant bien utile pour redorer l'éclat de votre jardin et le rafraîchir, mais aussi pour l'entretien des machines ou le nettoyage de votre façade de maison, des jouets des enfants ou encore du portail !...

”

Envie d'en lire davantage,
FLASHEZ LE QR-CODE



ÉLECTRIQUES LOISIRS

Les nettoyeurs haute-pression électriques à eau froide sont **légers, compacts et simples d'utilisation**. Ils vous permettent de nettoyer votre salon de jardin, voiture, vélo ou palissades. **Leurs grandes roues facilitent les déplacements** et les supports permettent de ranger facilement les différents accessoires.

RANGEMENT FACILE DU TUYAU GRÂCE À L'ENROULEUR



Informations
INDICE DE
RÉPARABILITÉ
sur
oleomac.fr



INDICE DE RÉPARABILITÉ



INDICE DE RÉPARABILITÉ



INDICE DE RÉPARABILITÉ



INDICE DE RÉPARABILITÉ

	PW 115 C	PW 125 C	PW 140 C	PW 150 C
Prix	149,00 € dont 2.98 € d'écoparticipation	199,00 € dont 2.98 € d'écoparticipation	259,00 € dont 2.98 € d'écoparticipation	359,00 € dont 2.98 € d'écoparticipation
Référence	685 090 91	685 091 01	685 091 50	685 091 51
Puissance	1,75 kW	2,35 kW	2,1 kW	2,2 kW
Pression	125 bars	150 bars	140 bars	150 bars
Débit	360 L/h	498 L/h	400 L/h	450 L/h
Type de culasse / pompe / type de piston	Aluminium / aluminium / acier			Laiton / aluminium / acier
Flexible	Plastique 8 mètres - Enrouleur			
Réservoir de détergent	0,7 L			
Équipements de série	Pistolet, demi-lance droite sans buse, tête jet réglable, rotabuse, tête détergent, hydrobrosse fixe		Pistolet, demi-lance droite sans buse, tête jet réglable, rotabuse, tête détergent, hydrobrosse fixe, kit filtre à eau	
Équipements en option	Hydrobrosse rotative, lance de lavage de sol, nettoyeur de canalisation 6 m ou 10 m, clapet anti-retour BA10	Hydrobrosse rotative, lance de lavage de sol, nettoyeur de canalisation 10 m, kit filtre à eau, clapet anti-retour BA10		Hydrobrosse rotative, lance de lavage de sol, nettoyeur de canalisation 8 m, clapet anti-retour BA10, kit sablage
Poids	6,7 kg	8 kg	13,5 kg	14,5 kg
Indice de réparabilité	8,2/10	8,6/10	8,8/10	
Garantie	2 ans*			

EQUIPEMENTS *de série*



TÊTE JET RÉGLABLE

Permet de varier l'intensité et la taille du jet d'eau en fonction de la surface à nettoyer.



TÊTE ROTABUSE

Le jet rotatif permet d'augmenter la pression pour une efficacité de nettoyage accrue.

Pour plus d'équipements consultez les pages 109 & 110



TÊTE DÉTERGENT

Permet de projeter du produit détergent pour faciliter le nettoyage.



HYDROBROSSE FIXE

Pour le nettoyage des surfaces délicates, la brosse est alimentée en eau directement par le nettoyeur haute-pression.

NETTOYEURS HAUTE-PRESSION

ÉLECTRIQUES - USAGE INTENSIF

Les modèles **PW 175 C** et **PW 190 C** sont conçus pour réaliser des opérations intensives de nettoyage au jardin ou à l'extérieur de la maison. Leur pression et débit élevés vous assurent **efficacité et confort de travail**. Leurs pompes en aluminium avec culasse en laiton garantissent fiabilité et durée de vie.

Ils sont **livrés avec de nombreux équipements de série** qui peuvent être complétés par des accessoires spécifiques en option, pour répondre à tous vos types de nettoyage. Ils sont **dotés du système «Total Stop»** qui arrête le moteur quand la lance de lavage se ferme, **ce qui permet de faire des économies d'eau**.



Informations
INDICE DE
RÉPARABILITÉ
sur

oleomac.fr



	PW 175 C	PW 190 C
Prix	599,00 € dont 2.98 € d'écoparticipation	799,00 € dont 2.98 € d'écoparticipation
Référence	685 090 71	685 090 72
Puissance	2,4 kW	2,9 kW
Pression	150 bars	160 bars
Débit	510 L/h	600 L/h
Type de culasse / pompe / type de piston	Laiton /aluminium /inox	
Flexible	Caoutchouc 8 mètres - Enrouleur en option	Caoutchouc 12 mètres - Enrouleur
Réservoir de détergent	1 L	
Équipements de série	Pistolet à manchon ergonomique, demi-lance coudée avec jet réglable	Pistolet à manchon ergonomique, demi-lance coudée avec jet réglable, demi-lance coudée avec rotabuse, hydrobrosse fixe
Équipements en option	Pistolet avec réglage de pression et raccord tournant, demi-lance rotabuse, lance de lavage de sol, canon à mousse, hydrobrosse fixe, hydrobrosse rotative, nettoyeur de canalisation 8 m, 15 m et 25 m, rallonge flexible 8 m renforcée, système de sablage, kit filtre à eau, clapet anti-retour BA10	Pistolet avec réglage de pression et raccord tournant, lance de lavage de sol, canon à mousse, hydrobrosse rotative, nettoyeur de canalisation 8 m, 15 m et 25 m, rallonge flexible 8 m renforcée, système de sablage, kit filtre à eau, clapet anti-retour BA10
Poids	22 kg	25 kg
Indice de réparabilité	8,8/10	
Garantie	2 ans*	

EQUIPEMENTS *de série*



PISTOLET À MANCHON ERGONOMIQUE

Offre une excellente prise en main pour un confort d'utilisation accru.



DEMI-LANCE COUDÉE TÊTE JET RÉGLABLE

Le coude facilite le nettoyage des espaces difficilement accessibles.

Pour plus d'équipements consultez les pages 109 & 110

ÉLECTRIQUES EAU CHAUDE

L'eau chauffée, grâce à une chaudière alimentée en gasoil, permet d'obtenir **d'excellents résultats de nettoyage sur les huiles, graisses et tous types de salissures**. La pression et le débit importants de ces modèles à eau chaude facilitent l'entretien de grandes surfaces.

Le bouton de mise en route, le thermostat ainsi que les bouchons de remplissage du réservoir de détergent et de gasoil sont facilement accessibles. Les modèles **PW 300 HC** et **KP PRO EXTRA** sont équipés de série d'un enrouleur permettant de ranger rapidement le flexible.

Le modèle **PW 250 HC** offre un **excellent rapport qualité/prix** ainsi qu'une grande **simplicité d'utilisation**.

Les modèles KP sont particulièrement adaptés à un usage intensif grâce à leur moteur électrique triphasé entraînant une pompe équipée de pistons céramiques. L'eau chaude (jusqu'à 110°C) peut être couplée à un détergent aspiré en basse pression dans le réservoir interne ou dans un réservoir externe.

Les opérations de maintenance et les réglages s'effectuent aisément grâce aux trappes d'accès et au capot entièrement démontable.

Le transport du nettoyeur est facilité grâce aux poignées amovibles, aux grandes roues et au crochet de levage (série KP).

POIGNÉES DE
TRANSPORT AMOVIBLES

PROFESSIONNEL



Informations
INDICE DE
RÉPARABILITÉ
sur
oleomac.fr



INDICE DE RÉPARABILITÉ



INDICE DE RÉPARABILITÉ



INDICE DE RÉPARABILITÉ



INDICE DE RÉPARABILITÉ

	PW 250 HC	PW 300 HC	KP CLASSIC	KP PRO EXTRA
Prix	1 429,00 € dont 2.98 € d'écoparticipation	1 999,00 € dont 2.98 € d'écoparticipation	3 699,00 € dont 2.98 € d'écoparticipation	3 889,00 € dont 2.98 € d'écoparticipation
Référence	685 091 70	1 821 237	1 821 239	1 821 241
Puissance	2,3 kW	2,7 kW	3,7 kW Electrique (Triphasé)	4 kW Electrique (Triphasé)
Pression	150 bars		180 bars	200 bars
Débit	480 L/h	540 L/h	720 L/h	
Type de culasse / pompe / type de piston	Laiton /aluminium /inox	Laiton / aluminium / inox	Laiton / aluminium / céramique	
Flexible	Caoutchouc 8 mètres	Caoutchouc 10 mètres - Enrouleur	Caoutchouc 10 mètres	Caoutchouc 15 mètres - Enrouleur
Réservoir de détergent	0,35 L	4,5 L	3,5 L	
Réservoir de carburant	4 L	20 L	15 L	
Équipements de série	Canon à mousse, kit filtre à eau. Température de sortie : 90°	Pistolet eau chaude, demi-lance coudée tête détergente, buse jet plat 15°. Température de sortie : 90°	Pistolet avec manchon eau chaude, lance coudée tête détergente, buse jet plat 15°. Température de sortie : 110°	Pistolet avec réglage de pression et raccord tournant, lance coudée tête détergente, buse jet plat 15°. Température de sortie : 110°
Équipements en option	Lance ou buse rotojet, hydrobrosse rotative, kit nettoyage canalisation, kit sablage, système de lavage de sol	Pistolet avec réglage pression et raccord tournant, demi-lance rotabuse, buse détergente basse pression, hydrobrosse rotative, nettoyeur de canalisation 8 m, 15 m et 25 m, kit sablage, rallonge flexible 10 m, renforcée, catalyseur de calcaire, kit filtre à eau, clapet anti-retour BA10	Pistolet avec réglage pression et raccord tournant, lance coudée jet réglable, lance double, lance rotabuse, buse détergente basse pression, hydrobrosse rotative, nettoyeur de canalisation 25 m, kit sablage, rallonge flexible 10 m renforcée, catalyseur de calcaire, kit filtre à eau, clapet anti-retour BA 10	Lance coudée jet réglable, lance rotabuse, hydrobrosse rotative, nettoyeur de canalisation 25 m, kit sablage, lance double sans buses, buse détergente, basse pression, catalyseur de calcaire, kit filtre à eau, clapet anti-retour BA10
Poids	43 kg	70 kg	95 kg	105 kg
Indice de réparabilité	8,7/10		8,4/10	
Garantie	2 ans*			

NETTOYEURS HAUTE-PRESSION

THERMIQUES - USAGE INTENSIF

Ces nettoyeurs thermiques à eau froide sont conçus pour nettoyer aussi bien la cour, les piscines et l'outillage de jardin que les équipements agricoles, ateliers de mécanique, chantiers navals ou le nettoyage en milieu industriel. Leur moteur thermique offre l'avantage d'**être fonctionnel loin de toute source d'électricité**.

Ces nettoyeurs conviennent également pour les opérations de décapage, de sablage et pour la désinfection des locaux ou des équipements. Ils sont équipés de pompes avec pistons céramique très résistants dans le temps. Les roues gonflables d'un grand diamètre permettent **un déplacement aisé même sur les terrains difficiles et accidentés**.



	PWX 200 C	FDX 13/150
Prix	999,00 € dont 2,98 € d'écoparticipation	2 169,00 €
Référence	685 090 73	1 821 242
Puissance	4,4 kW	3,6 kW
Moteur	LONCIN G 200 F	HONDA GX 160
Cylindrée	196 cm ³	163 cm ³
Pression	200 bars	150 bars
Débit	720 L/h	780 L/h
Type de culasse / pompe / type de piston	Laiton /aluminium /céramique	
Flexible	Caoutchouc 8 mètres - Enrouleur en option	Caoutchouc 10 mètres
Réservoir de détergent	Tuyau d'aspiration externe	
Réservoir de carburant	3,6 L	3,1 L
Équipements de série	Pistolet, demi-lance coudée, buse jet réglable	Pistolet avec raccord tournant, demi-lance coudée, buse jet réglable
Équipements en option	Pistolet avec raccord tournant, demi-lance rotabuse, lance double, lance coudée tête détergente sans buse, buse détergent basse pression, hydrobrosse rotative, nettoyeur de canalisation 8 m, 15 m et 25 m, kit sablage, rallonge flexible 10 m renforcée, enrouleur avec flexible 20 m, vanne thermostatique, kit filtre à eau, clapet anti-retour BA10	Demi-lance rotabuse, lance double, lance coudée tête détergente sans buse, buse détergent basse pression, buse jet plat 25°, hydrobrosse rotative, nettoyeur de canalisation 25 m, kit sablage, rallonge flexible renforcée 8 m, 10 m, kit filtre à eau, clapet anti-retour BA 10
Poids	34 kg	37 kg
Garantie	2 ans*	

Référence	Désignation	PW 110 C	PW 115 C	PW 121 C	PW 125 C	PW 136 C	PW 140 C	PW 145 C	PW 150 C	PW 155	PW 175 C	PW 190 C	PW 210 C	PW 250 HC	PW 300 HC	KM BASIC 5.12	KP CLASSIC 5.12	KP PRO EXTRA	FDX 6/170	PWX 200 C	FDX 13/150	FDX 18 /220	Prix €	
PISTOLETS																								
70493254	Pistolet avec protection	•		•		•																		58,80
1826522	Pistolet avec manchon eau chaude													•	•		•							59,90
1826625	Pistolet à manchon ergonomique			•		•		•		•	•	•												48,60
68500078	Pistolet								•															49,70
1826517	Pistolet à manchon type GC 251																		o					41,40
1826520	Pistolet avec raccord tournant															•				o	•			75,24
1826524	Pistolet avec réglage pression et raccord tournant										o	o		o	o									91,20
70493312	Pistolet avec réglage pression et raccord tournant															o								112,00
70493314	Pistolet avec réglage pression et raccord tournant																o	•						137,00
1826516	Pistolet GH 350 tournant																				o	o		82,40
DEMI-LANCES, LANCES																								
70493316	Demi-lance jet réglable																o	o						69,96
70492340	Demi-lance droite sans buse			•		•		•		o														40,70
68500079	Demi-lance coudée jet réglable								•															39,55
70414800	Demi-lance coudée jet réglable										•													44,76
70414300	Demi-lance coudée jet réglable											•												51,90
68500071	Demi-lance coudée sans buse													•										24,85
70414332	Demi-lance coudée jet réglable																		•	•	•			51,90
1826544	Demi-lance rotabuse																		o	o	o			112,32
1826627	Demi-lance rotabuse																					o		117,36
1826543	Lance double sans buse																o	o	o	o	o	o		94,40
1826528	Demi-lance rotabuse									•														96,24
1826644	Demi-lance rotabuse												o											101,52
1826676	Demi-lance rotabuse										o													118,00
1826678	Demi-lance rotabuse											•									o			118,00
1826626	Demi-lance rotabuse															o	o	o	o			o		115,32
70493064	Demi-lance rotabuse														o									120,48
68500080	Demi-lance rotabuse								•															72,30
68500073	Demi-lance rotabuse													o										115,00
70493256	Demi-lance sans tête	•		•		•																		15,83
70488522	Demi-lance coudée tête détergente sans buse													•	•	•	•	•	o	o				46,92
1826668	Lance de lavage de sol			o		o		o	o	o	o			o										104,00
1826671	Lance de lavage de sol	o		o		o																		85,90
1826670	Lance de lavage de sol PRO										o	o	o											287,00
1826535***	Lance mousse M22												o											43,40
TÊTES, BUSES																								
70450998	Tête jet réglable			•		•																		13,56
70451000	Tête rotabuse			o		•																		33,90
70492339	Tête jet réglable							•		o														16,96
70492338	Tête rotabuse							•		o														33,90
1826536	Tête jet plat 25°													o										19,12
1826537	Tête jet plat 40°													o										18,84
70493158	Buse jet plat 15°																•	•						18,84
68500072	Buse jet plat 25°													•										21,90
1826538	Buse jet plat 25° calibre 055																				o	o		24,79
1826558	Buse jet concentré												o											8,75
70493262	Buse jet réglable			•																				13,33
70493310	Buse jet réglable					•																		15,83
70493258	Tête rotabuse			•		•																		14,69
68500077	Tête rotabuse							•																13,56
68500076	Buse jet réglable							•																14,69
1826561	Buse détergent basse pression												o	o	o	o	o	o	o	o	o	o	o	5,16
70490556	Buse pour nettoyage de canalisation 1/8F			o		o		o		o	o	o	o		o	o			o	o				12,36

- De série
- o En option
- *** Dans la limite des stocks disponibles

D'autres équipements disponibles en page suivante

ÉQUIPEMENTS NETTOYEURS HAUTE-PRESSION

Référence	Désignation	PW 110 C	PW 115 C	PW 121 C	PW 125 C	PW 136 C	PW 140 C	PW 145 C	PW 150 C	PW 155	PW 175 C	PW 190 C	PW 210 C	PW 250 HC	PW 300 HC	KM BASIC 5.12	KP CLASSIC 5.12	KP PRO EXTRA	FDX 6/170	PWX 200 C	FDX 13/150	FDX 18 /220	Prix €
CANONS À MOUSSE, HYDROBROSSES, NETTOYEURS DE CANALISATION																							
70493266	Tête détergente	•		•		•																	11,29
1826631	Canon à mousse			o		•		•		o	o	o		•									20,52
1826530	Hydrobrosse fixe			o		•		•	•	o	o	•											22,61
70493264	Hydrobrosse fixe	•		•		•																	23,74
70493265	Hydrobrosse rotative	o		o		o																	37,30
1826502	Hydrobrosse rotative			o		o		o	o	o	o	o		o	o								48,60
1826565	Hydrobrosse rotative												o			o			o	o			118,44
1826602	Nettoyeur de canalisation 8 mètres			o		o		o	o	o	o	o	o	o	o	o			o	o			141,12
70493318	Nettoyeur de canalisation 10 mètres	o		o		o																	105,00
70372174	Nettoyeur de canalisation 15 mètres			o		o		o	o	o	o	o	o	o	o	o			o	o			166,00
70372176	Nettoyeur de canalisation 25 mètres										o	o	o	o	o	o			o	o			217,20
FLEXIBLES, RALLONGES, ENROULEURS																							
70416044	Flexible 5 mètres R 1 1/4	•																					38,40
1826636	Flexible 6 mètres R 1 1/4			•																			47,88
1826616	Flexible souple 8 mètres R 1 1/4 - 60°C . 145 bars					•		•															63,30
1826609	Flexible souple 8 mètres R 1 1/4 - 100°C . 160 bars								•	•				•									119,00
70414802	Flexible souple 12 mètres											•											156,00
70416012	Flexible souple 8 mètres R 1 1/4 - 150°C. 210 bars																		o	•			108,00
70493260	Flexible 8 mètres	•		•		•		•															58,80
1826615	Flexible HP 10 mètres R2 5/16																		o			o	210,12
1826618	Flexible HP 10 mètres R2 5/16															•	•		o		•		188,70
1826612	Flexible HP 15 mètres R1 3/8																	•					209,04
68500067	Rallonge flexible 6 mètres plastique	o		o		o																	44,10
1826585	Rallonge flexible 8 mètres plastique			o		o		o															81,00
68500075	Rallonge flexible 8 mètres plastique													o									149,00
70416656	Rallonge flexible 8 mètres renforcé											o											105,00
70450914	Rallonge flexible 8 mètres renforcé								o	o													118,00
1826589	Rallonge flexible 10 mètres renforcé													o	o	o			o	o	o		179,28
1826675	Enrouleur 20 mètres avec flexible standard																			o			398,64
70414232	Kit Enrouleur avec flexible caoutchouc 12 mètres									o	•												219,00
ACCESSOIRES																							
70492626	Catalyseur de calcaire													o	o	o	o	o					109,08
1826541	Système sablage							o	o	o	o	o		o	o								85,90
1826514	Système sablage Ø 1,4 mm																o	o	o	o	o	o	283,20
70490750	Vanne thermostatique																			o			18,00
70407420	Kit filtre à eau	o		o	o	o		o		o	o	o	o	o	o	o	o	o		o	o	o	15,83
1826732	Anti-retour BA10 conforme norme EN 60335-2-79-2010	o	o	o	o	o	o	o	o	o	o	o	o	o	o	o	o	o	o	o	o	o	54,60

- De série
- o En option

ATOMISEURS



Les atomiseurs à dos Oleo-Mac sont conçus pour le traitement et la désinfection de cultures ou petites plantations. Ils peuvent pulvériser des liquides anticryptogamiques et antiparasites. Le kit poudrage permet la diffusion des traitements spécifiques. L'atomiseur **MB 800** est équipé d'un moteur Burn Right qui vous assure une consommation réduite.

Le modèle **AM 163** est doté d'un régulateur de débit d'air et d'une commande "Always-on" offrant un confort accru à l'opérateur. La pompe booster permet d'augmenter la portée des liquides et des poudres. Le **kit ULV** (Ultra Low Volume) calibre le flux et permet un traitement à très faible volume avec une diffusion uniforme du produit.

	MB 800	AM 163
Prix	755,00 €	799,00 €
Référence	365 280 020E2C	560 290 10E5
Puissance	5 ch / 3,7 kW	4,4 ch / 3,3 kW
Cylindrée	72,4 cm ³	61,3 cm ³
Débit de liquide	960 m ³ /h	1200 m ³ /h
Pression	120 m/s	90 m/s
Capacité du réservoir de liquide	14 L	16 L
Poids	12,5 kg	11,5 kg
Garantie	2 ans (durée légale) + 3 ans (extension commerciale)*	



POMPE

Idéale dans le bâtiment ou pour arroser les jardins et les petits potagers, la pompe **WP 300** est compacte et légère. Elle est fiable et facile d'utilisation grâce à sa pompe auto-amorçante en aluminium.

Elle se caractérise par son **faible niveau de bruit et de vibrations** grâce à la configuration du moteur et un régime bas. Le "Primer" et la bobine numérique facilitent le démarrage en toutes circonstances. La fonction "On-Off" et le réglage du régime moteur sont regroupés sur une seule commande. Son moteur Euro 2 assure **une réduction de la consommation**.



	WP 300
Prix	469,00 €
Référence	550 291 01E2
Puissance	1,3 ch / 1 kW
Cylindrée	30,5 cm ³
Autonomie	90 min
Type de pompe	Centrifuge auto-amorçante en aluminium
Débit maximum	150 L/min
Hauteur maximum d'aspiration	7 m
Hauteur maximum d'élévation	36 m
Équipements de série	Raccord et filtre à eau Ø 1"
Poids	5,5 kg
Garantie	2 ans (durée légale) + 3 ans (extension commerciale)*



ÉQUIPEMENTS ATOMISEURS / POMPE

Référence	Désignation	Prix €
1826105	Kit de poudrage pour MB 800.	33,90
1826102	Kit ULV (Ultra Low Volume) pour MB 800.	39,55
70406976	Pompe booster pour MB 800.	46,30
56022027	Kit poudrage AM 163	149,00
70365480***	Kit transformation AM 163 => souffleur BV 163	53,10

***Dans la limite des stocks disponibles.

Référence	Désignation	Prix €
70397446	Kit raccords 1" pour WP 300.	13,56
1826451	Raccord laiton F/F - 1 pouce - laiton	11,76
1826450	Kit complet pour WP 300 qualité professionnelle : tuyau flexible 1" 4m, raccord 1", crépine, clapet, anti-retour, raccord laiton (1826451) inclus.	49,40

*Détail des conditions de garantie en page 119.

DÉSHERBEUSE



La désherbeuse **DEH 354** est idéale pour le nettoyage des bordures, trottoirs, caniveaux et pavés en pierre naturelle. Le carter de protection complet et rabattable empêche les projections. La machine **légère et simple d'utilisation** satisfait les besoins des utilisateurs domestiques, semi-professionnels ou collectivités.

Elle répond à la démarche de **réduction des produits phytosanitaires**, dans le cadre du label "Ville sans pesticides" ou le programme ECOPHYTO issu du Grenelle de l'environnement. Elle est munie d'une brosse orientable (Ø 350 mm) composée de 6 tresses en acier.

DEH 354	
Prix	2 239,00 €
Référence	1 883 304
Moteur	HONDA GXV 160
Puissance	4,3 ch / 3,2 kW
Cylindrée	163 cm ³
Avancement	Poussée
Largeur de travail	35 cm
Brosse	Orientable sans outil 6 câbles métalliques tressés Ø 13 mm et 115 mm de longueur
Équipements de série	Jeu de 6 câbles supplémentaires, une paire de lunettes de protection
Poids	49 kg
Garantie	2 ans*

BROSSE ORIENTABLE
SANS OUTIL



ÉQUIPEMENTS DÉSHERBEUSE



Référence	Désignation	Prix €
1883305	2 jeux de 6 câbles de rechange.	99,00
1883306	Roue avant de maintien, hauteur réglable par vis.	235,00
1883307	Poignée de transport amovible.	22,64
1883308	Brosse synthétique pour terrain sensible.	102,00

BALAYEUSES



THERMIQUES AXE HORIZONTAL

Les balayeuses s'utilisent toute l'année pour vos **travaux de nettoyage et de déneigement**.

La brosse tourne en sens inverse de la marche pour **pouvoir projeter la saleté vers l'avant ou dans le bac de ramassage disponible en option**. La brosse est orientable à droite comme à gauche sur tous les modèles, afin de permettre l'évacuation de la saleté sur les côtés.

L'**intensité du brosseage** est réglable grâce à une roue qui ajuste la pression de la brosse.



	70 EASY SWEEP H	80 EASY SWEEP H3	100 PRO SWEEP H
Prix	1 999,00 €	2 549,00 €	4 099,00 €
Référence	1 883 075	1 883 084	1 883 090
Moteur	HONDA GCV 170		HONDA GXV 160 OHV
Puissance	3,6 kW / 4,86 ch		3,2 kW / 4,3 ch
Cylindrée	166 cm ³		163 cm ³
Vitesses	1 AV	Variateur de vitesse	5 AV
Largeur de travail	70 cm	80 cm	100 cm
Brosses	Universelle 10 rangs simple Ø 250 mm		Universelle 10 rangs simple Ø 330 mm
Guidon	Réglable en hauteur		
Équipements en option	Bac de ramassage, lame neige, paire de brosses neige		
Poids à vide	45 kg	73 kg	85 kg
Garantie	2 ans*		

THERMIQUES RADIALES

La balayeuse radiale est dédiée au **nettoyage des saletés fortement incrustées** dans le sol : mousse, mauvaises herbes, mottes de terre écrasées, déjections animales.

La brosse radiale a **un effet tranchant** qui permet de décaper la saleté avec une efficacité supérieure à une brosse horizontale. Elle est également d'une grande efficacité dans les angles, **facilitant ainsi le nettoyage des trottoirs ou des caniveaux**.

L'intensité du brossage au sol est réglable grâce à une roue qui ajuste la pression de la brosse. La brosse peut travailler en sens horaire ou antihoraire afin d'**optimiser et faciliter le nettoyage**. Le guidon est repliable pour un gain de place lors du rangement.

85 RADIAL SWEEP H

Prix	2 599,00 €
Référence	1 883 085
Moteur	HONDA GXV 160 OHV
Puissance	3,2 kW / 4,3 ch
Cylindrée	163 cm ³
Largeur de travail	85 cm
Brosses	Universelle double rangée avec 2 sens de rotation
Poids à vide	48 kg
Garantie	2 ans*



ÉQUIPEMENTS BALAYEUSES



Référence	Désignation	HST 920	70 EASY SWEEP H	80 EASY SWEEP H / H3	100 PRO SWEEP H	85 RADIAL SWEEP H	Prix €
1886730	Lame neige 70 cm (uniquement sur axe horizontal)		•				365,00
1886735	Lame neige 80 cm (uniquement sur axe horizontal)			•			365,00
1886740	Lame neige 100 cm (uniquement sur axe horizontal)				•		375,00
1886750	Paire de brosses universelles 70 cm (idem série)		•				300,00
1886755	Paire de brosses universelles 80 cm (idem série)			•			310,00
1886757	Paire de brosses universelles 100 cm (idem série)				•		365,00
1886760	Paire de brosses neige 70 cm - 8 rangs double		•				342,00
1886765	Paire de brosses neige 80 cm - 8 rangs double			•			355,00
1886710	Bac de ramassage 70 cm - volume 28 L (uniquement sur axe horizontal)		•				522,00
1886715	Bac de ramassage 80 cm - volume 45 L (uniquement sur axe horizontal)			•			533,00
1886720	Bac de ramassage 100 cm - volume 60 L (uniquement sur axe horizontal)				•		559,00
76003334	Brosse blanche radiale					•	299,00
71301094	Brosse HST 920	•					28,60

TRANSPORTEURS



USAGE PROFESSIONNEL

Ils assurent de très bonnes performances en terme de chargement, de fiabilité et de longévité.

Leurs larges chenilles **adhèrent parfaitement sur tous les terrains** et assurent une sécurité totale de l'opérateur même sur les pentes les plus raides.

Le rayon de braquage réduit permet de le **déplacer aisément** dans les chantiers ou au milieu des serres et des vignes. Le plateau est extensible et basculant pour faciliter les opérations de chargement, de déchargement et optimiser les transports volumineux.

Le système de freinage renforcé garantit la protection de l'opérateur, même dans des conditions difficiles et en présence de boue.

STARTER AUTOMATIQUE



	CR 340 K	CR 340 H	CR 450 K800H	CR 450
Prix	3 899,00 €	4 269,00 €	4 369,00 €	4 629,00 €
Référence	687 190 47E5	687 190 51E5	687 291 33E5	687 291 17E5
Moteur	EMAK K 655 OHV	HONDA GCVX 170 OHC	EMAK K 800 H	HONDA GX 160 OHV
Puissance	2,9 kW / 3,9 ch	3,6 kW / 4,8 ch	4,1 kW / 5,5 ch	3,6 kW / 4,8 ch
Cylindrée	166 cm ³		182 cm ³	163 cm ³
Vitesses	2 AV + 2 AR		3 AV + 1 AR	
Capacité de charge	340 kg		450 kg	
Basculement	Manuel			
Plateau	Ouvrant et extensible / L : 93-106 cm, l : 56-94 cm			
Poids à vide	140 kg		180 kg	
Garantie	2 ans*			

BASCULEMENT HYDRAULIQUE



BASCULEMENT HYDRAULIQUE



	CR 560 K800H	CR 560	NTR 550 D	NTR 1750 D Benne Dumper
Prix	4 599,00 €	4 859,00 €	5 199,00 €	5 499,00 €
Référence	687 291 37E5	687 291 21E5	687 291 29	687 291 27
Moteur	EMAK K 800 H		HONDA GX 160 OHV	
Puissance	4,1 kW / 5,5 ch		3,6 kW / 4,8 ch	
Cylindrée	182 cm ³		163 cm ³	
Vitesses	4 AV + 1 AR		4 AV + 2 AR	
Capacité de charge	550 kg			550 kg / 175 L
Basculement	Manuel		Hydraulique	
Plateau	Ouvrant et extensible / L 100-118 cm, l 65-110 cm			Benne Dumper / L 91,5 cm, l 62 cm
Poids à vide	200 kg			215 kg
Garantie	2 ans*			

ÉQUIPEMENTS TRANSPORTEURS



Référence	Désignation						Prix €
		CR 340	CR 450	CR 560	NTR 550 D	NTR 1750 D	
1887505	Kit hausse ridelle			•	•	•	87,00
1887513	Kit hausse ridelle	•					87,00
1887510	Kit hausse ridelle		•				87,00

GROUPES ÉLECTROGÈNES



Les **groupes électrogènes** sont équipés d'un moteur à combustion interne qui, associé à un générateur électrique, produit de l'électricité, en courant continu ou alternatif en toute autonomie. Ils peuvent être **utilisés en cas de coupures sur le réseau public et fournissent l'énergie là où l'électricité n'arrive pas**. Ces dispositifs s'avèrent utiles pour les activités en plein air, pour des opérations ponctuelles (réalisation de stands et d'évènements) ou dans les situations prévoyant d'alimenter des machines électriques (nettoyeurs haute-pression, tronçonneuses, coupe-bordures...) dans des milieux isolés et loin de toute source d'électricité.

Oleo-Mac vous propose deux gammes de groupes électrogènes :

- les **groupes électrogènes classiques**, pouvant assurer jusqu'à 6 kW de puissance
- les **groupes électrogènes à inverseurs silencieux «Inverter»**, qui permettent de réguler la tension de sortie du groupe.

Ils sont ainsi parfaitement adaptés pour les appareils sensibles (ordinateurs, téléphones portables...).

DÉMARRAGE ÉLECTRIQUE



	OM PGE 25 DCS	OM PGE 35 DCS	OM PGE 65 DCS	OM PGE 65E DCS	OM PGE 80E-3DCS
Prix	399,00 €	499,00 €	799,00 €	899,00 €	999,00 €
Référence	65 019 001	65 019 002	65 019 003	65 019 004	65 019 005
Moteur	EMAK K825 HG OHV	EMAK K850 HG OHV	EMAK K1200 HG OHV		EMAK K1250 HG OHV
Cylindrée	196 cm ³	212 cm ³	389 cm ³		420 cm ³
Tension	230 V			230 V / 400 V	
Puissance nominale	2,0 kW	2,8 kW	5,0 kW		6,0 kW / 6,0 kW
Fréquence	50 Hz				
Démarrage	Manuel			Manuel / démarrage électrique	
Capacité du réservoir de carburant	15 L			25 L	
Nombre de prises	2 prises CA + 1 sortie CC		1 prise CC + 2 sorties CA standard et 1 industrielle		2 prises CA + 1 sortie CC
Puissance acoustique	< 72 dB(A)	< 74 dB(A)	< 76 dB(A)		< 78 dB(A)
Poids	42 kg	47 kg	80,5 kg	82,5 kg	85 kg
Garantie	2 ans*				

GAMME INVERTER

De format compact et portable, les **groupes électrogènes «Inverter» offrent une puissance stable**. Ils sont idéaux pour les appareils sensibles de type ordinateur, téléphone portable...

Ils sont **faciles à démarrer** et génèrent **moins de bruit** que les groupes électrogènes de la gamme classique.

Le **groupe électrogène «Inverter»** adapte le régime du moteur **en fonction des besoins de vos appareils**, la **consommation est donc réduite** si le groupe n'est pas à pleine charge.



	OM PGE 23i S	OM PGE 48i S
Prix	680,00 €	869,00 €
Référence	65 019 051	65 019 052
Moteur	EMAK K300 HG OHV	EMAK K875 HG OHV
Cylindrée	79 cm ³	224 cm ³
Tension	230 V	
Puissance nominale	1,8 kW	3,8 kW
Fréquence	50 Hz	
Démarrage	Manuel	Manuel / démarrage électrique
Capacité du réservoir de carburant	3,7 L	9,5 L
Nombre de prises	1 prise CA + 1 prise USB	2 prises CA + 1 prise CC + 2 prises USB
Puissance acoustique	< 60 dB(A)	< 50 dB(A)
Poids	17 kg	38 kg
Garantie	2 ans*	



NIVEAU DE CARBURANT VISIBLE.



DÉMARRAGE ÉLECTRIQUE (OM PGE 48i S).

L'EXTENSION DE GARANTIE

jusqu'à + 3 ANS⁽¹⁾

Les machines Oleo-Mac bénéficient de la **garantie légale de 2 ans**. La durée d'extension de garantie varie en fonction de la famille de produits et de l'usage.

Les produits éligibles à l'extension de garantie sont renseignés **2 ans (durée légale) + 3 ans (extension commerciale)**, **et 2 ans (durée légale) + 1 an (extension commerciale)**⁽²⁾ Information mentionnée dans les caractéristiques des produits.

	GARANTIE LÉGALE	EXTENSION DE GARANTIE
Pour un usage PARTICULIER	2 ans	+ 3 ans
	2 ans	+ 1 an
Pour un usage PROFESSIONNEL	1 an	+ 1 an
Pour un usage LOCATIF	3 mois	(Pas d'extension)

⁽¹⁾ Ces conditions de garantie concernent également les moteurs Emak. Les moteurs d'autres marques (Briggs&Stratton, Honda, Kawasaki,...) sont garantis par leurs constructeurs.

⁽²⁾ Cette extension de garantie de 1 an ne concerne que les autoportées de la marque Oleo-Mac vendues entre le 01 janvier et 31 décembre 2026. (Hors Rider et Tondeuses débroussaileuses autoportées).



DISPONIBILITÉ DES PIÈCES DÉTACHÉES

jusqu'à **12 ANS MINIMUM**

à compter de la date de mise sur le marché national de la dernière unité du modèle concerné.

A l'exception des pièces pour les produits vendus sous les marques Kamikaze, Keeper, Pulmic et Chapin pour lesquelles la durée minimale est garantie 5 ans à la date de mise sur le marché de la dernière unité.

 Pour plus d'informations, consultez nos conditions générales de vente sur oleomac.fr



ENREGISTREMENT DE LA GARANTIE

Enregistrer votre produit sur notre site oleomac.fr rubrique «Enregistrer votre garantie»



L'INDICE DE RÉPARABILITÉ

Loi Anti-Gaspillage

QU'EST-CE QUE C'EST ?



UNE MESURE DE LA LOI ANTI-GASPILLAGE adoptée par le ministère de l'écologie **DEPUIS LE 1^{ER} JANVIER 2021**

UNE NOTE SUR 10 indiquée sur les appareils électriques et électroniques **VISANT À ENCOURAGER LA RÉPARATION**



QUELS SONT LES CRITÈRES DE L'INDICE DE RÉPARABILITÉ ?

-  La disponibilité des documents
-  Démontabilité, accessibilité et outils
-  Durée de disponibilité des pièces détachées
-  Prix des pièces détachées
-  Critère spécifique



QUELS PRODUITS OLEO-MAC SONT CONCERNÉS PAR L'INDICE DE RÉPARABILITÉ ?

L'indice de réparabilité s'applique sur : les tondeuses à gazon électriques et à batterie, les nettoyeurs haute-pression.

Pour plus d'informations, consultez le site du gouvernement : <https://www.ecologie.gouv.fr/indice-reparabilite>





Bois • Broussaille • Herbe • Terre • Entretien



Oleo-Mac est une marque du groupe Emak
www.oleomac.fr

