



# TARIFS 2024 GAMME VOTRE JARDIN



**SOMMAIRE INTERACTIF !**  
CLIQUEZ ET CONSULTEZ !

# ISEKI

## INNOVATION, PUISSANCE & FIABILITÉ

Fondée en 1926 par Kunisaburo ISEKI, l'entreprise japonaise ISEKI fabrique des moteurs et des machines destinés à l'agriculture et aux espaces verts.

### Des marques de qualité

La société ISEKI France a sélectionné les meilleures marques pour l'entretien de vos espaces verts. De renommée internationale, ces marques sont le reflet d'une qualité irréprochable, d'une innovation permanente et d'une réponse aux attentes des particuliers et des professionnels exigeants. Les partenariats d'exclusivité entre les marques présentes dans ce catalogue et la société ISEKI France témoignent de la confiance portée à notre société. Choisir les marques du groupe ISEKI France représente un gage de confiance et une sécurité pour des lendemains sereins.

### Un réseau d'experts

ISEKI France s'appuie sur un réseau de plus de 200 agents sur le territoire français pour vous apporter un service personnalisé de l'achat à la livraison. L'entreprise assure auprès de ses distributeurs l'assistance technique, la formation et les démonstrations qui leur permettent de répondre aux besoins spécifiques de chaque client. Vous trouverez donc forcément l'interlocuteur proche de chez vous à même de vous conseiller et d'assurer le service après-vente de votre matériel.



## GAMME ÉLECTRIQUE À BATTERIE

GAMME PROFESSIONNELLE À BATTERIE EGO POWER+	05
TONDEUSES À BATTERIE EGO POWER+	07
TONDEUSES ROBOT	08
AUTOPORTÉES À BATTERIE EGO POWER+	09
DÉBROUSSAILLEUSES À BATTERIE EGO POWER+	10
TAILLE-HAIES & TRONÇONNEUSES À BATTERIE EGO POWER+	11
SOUFFLEURS, CONVERTISSEURS, LAMPE, VENTILATEUR	
ET FRAISES À NEIGE À BATTERIE EGO POWER+	12
CONCEPTS MULTI-OUTILS À BATTERIE & ACCESSOIRES EGO POWER+	13
BATTERIES, CHARGEURS, BOÎTES DE RANGEMENT	
& CHARGEURS MULTI BATTERIES ET AUTONOMES EGO POWER+	14
PACKS PRODUITS EGO POWER+	15

## GAZON

TONDEUSES THERMIQUES ISEKI	16
TONDEUSES THERMIQUES SOLO BY AL-KO	17
SCARIFICATEURS THERMIQUES SOLO BY AL-KO	18
TONDEUSES ROBOTS SOLO BY AL-KO	19
TONDEUSES AUTOPORTÉES ZERO TURN SNAPPER	20
TONDEUSES AUTOPORTÉES SOLO BY AL-KO	22

## VÉGÉTATION

DÉBROUSSAILLEUSES AUTOPORTÉES & RADIOCOMMANDÉES ISEKI	25
DÉBROUSSAILLEUSES & BROYEURS OREC	27
OUTILS DE COUPE ISEKI	29
COUPE-BORDURES & DÉBROUSSAILLEUSES ISEKI	32
DÉBROUSSAILLEUSES SOLO BY AL-KO	33
TAILLE-HAIES & MULTI-USAGES À MAIN ISEKI	34
SOUFFLEURS ISEKI	34
TONDEUSE DÉBROUSSAILLEUSE, BROYEUR & TAILLE-HAIES ÉLECTRIQUES	35
TAILLES-HAIES, BROYEURS, SOUFFLEURS SOLO BY AL-KO	36
ACCESSOIRES POUR TRONÇONNEUSES SOLO BY AL-KO	37

## TRAVAIL DE LA TERRE

MOTOBINEUSES, MOTOFRAISES & ACCESSOIRES SÉRIE MB	38
MOTOBINEUSES, MOTOFRAISE & ACCESSOIRES ISEKI	39
MOTOCULTEURS & ACCESSOIRES ISEKI	40
MOTOFAUCHEUSE, MOTOCULTEUR & ACCESSOIRES SOLO BY AL-KO	42
TRANSPORTEURS À CHENILLES & ACCESSOIRES ISEKI	43
GROUPES ÉLECTROGÈNES BRIGGS & STRATTON	44
NETTOYEURS HAUTE PRESSION BRIGGS & STRATTON	45
NETTOYEURS HAUTE PRESSION & ACCESSOIRES ISEKI	46
PULVÉRISATEURS À BATTERIE	52

## CONSOMMABLES

CARBURANTS PURALKYL & PURSP	53
HUILES	54
FILS DE COUPE	55
TÊTES FILS	56
TÊTES DE DÉSHERBAGE	56
BATTERIES	56
PRODUITS TECHNIQUES	57

## VÊTEMENTS

VÊTEMENTS ISEKI	58
-----------------	----

# VOTRE JARDIN TARIFS 2024



## NOTES D'INFORMATION

Ce tarif annule et remplace tous les tarifs des matériels concernés édités préalablement et en votre possession.

**Prix HT départ :** Les prix HT sont ceux en vigueur au moment de l'impression du document sous réserve d'erreur typographique et/ou de modifications ultérieures. Les prix indiqués s'entendent emballage compris (sauf pour les matériels livrés montés). Dans tous les autres cas, les frais de port forfaitaires seront facturés en plus.

**Prix TTC départ :** Ce prix est obtenu par application de la TVA à 20 % sur le prix HT départ.

**Prix TTC port inclus :** Pour calculer ce montant, il est appliqué la règle suivante :

## FRAIS DE PORT

• Machines grand public hors accessoires d'une valeur inférieure ou égale à 5 000 € HT,	5 %
• Machines grand public hors accessoires d'une valeur supérieure strictement à 5 000 € HT,	3 %
• Machines zero turn et autoportées EGO	3 %
• Machines grand public hors accessoires d'une valeur supérieure ou égale à 15 000€ HT,	1,5 %
• Batteries Lithium EGO et Chargeurs,	7 %
• Outils EGO (Sauf BAX, ZT et Autoportées à 3%)	7 %
• Accessoires grand public, (sauf accessoires pour RCBE 1,5 %)	5 %
• Vêtements ISEKI	5 %

## Familles

Pièces détachée  
Bougies NGK et CHAMPION  
Fils, têtes fil  
Produits techniques  
Carburants ISEKI  
Huiles ISEKI  
Batteries ISEKI

## Ports

Franco inchangé  
Franco  
Franco  
Franco  
Franco  
Franco  
Franco

## Conditions

Aucune  
Aucune  
Aucune  
Aucune  
Aucune  
Si commande >= 380€ net , sinon port de 30€ net HT  
Si commande >= 13 batteries, sinon port de 30€ net HT

Concernant les familles pièces détachées et consommables :  
Frais de préparation et d'emballage de 10€ par commande pour pièces détachées, bougies, fils et têtes fil et produits techniques.

## GARANTIES

Marque	Utilisation	Modèle / gamme	Garantie globale
ISEKI	GP/Pro		2 ans
ISEKI	GP/Pro	Pulvérisateurs électriques	3 ans
ISEKI	GP/Pro	Motobineuses MB	5 ans
SOLO by AL-KO	GP		2 ans
EGO	GP	Machines	5 ans
EGO	GP	Batteries	3 ans
EGO	Pro	Machines/Batteries	3 ans
SNAPPER	GP	Autoportées ZTX	3 ans
BRIGGS&STRATTON	GP	Groupes électrogènes	3 ans
BRIGGS&STRATTON	GP	Nettoyeurs haute pression	2 ans

## REP ABJ : RESPONSABILITÉ ELARGIE DES PRODUCTEURS SUR LES ARTICLES DE BRICOLAGE ET DE JARDIN THERMIQUES

La loi AGECE promulguée en février 2020 a conduit à la mise en place de différentes filières REP spécialisées et œuvrant au traitement de produits en fin de vie.

À ce jour, ISEKI France est concernée par les produits ABJ Th (Articles de Bricolage et de Jardin Thermiques) et les huiles usagées. L'éco-contribution qui en découle est calculée selon le poids net des produits et un barème annuel.

Concernant la REP ABJ Thermiques, ce barème sera pour 2024 de 250 € HT la tonne pour les machines, et de 125 € HT la tonne pour les accessoires.

Concernant la REP Huiles Usagées, le barème sera de 89 € HT la tonne.

Le montant des éco-contributions REP est inscrit sur l'accusé de réception de commande.

Les montants indiqués sont valables pour les machines seules, sans batterie, sans chargeur. Pour les packs le montant de l'écotaxe est le total des montants des composants des packs.

Petits équipements de moins de 50 cm					
Poids (kg)	de 0 à 0,2 kg	de 0,501-1 kg	de 1,001 à 2 kg	de 2,001 à 4 kg	de 4,001 à 6 kg
Montant Ecocontribution (€)	0,02 €	0,11 €	0,21 €	0,42 €	0,71 €
Références	CBA0240	CHT2001E	CHX5500E	LTO300E	LT1000E
	CCH0450E	PAD1500E	PAD5000E	BA2800T	
		PAD1800E	BA1400T	BA3360T	
			BA2240T	BA4200T	
			CH2100E	BA5600T	
			CH3200E	BA6720T	
			CH5500E	CH7000E	

Gros équipements de plus de 50 cm					
Poids (kg)	de 0 à 5 kg	de 5,001 à 9 kg	de 9,001 à 15 kg	de 15,001 à 35 kg	plus de 35,001 kg
Montant Ecocontribution	0,58 €	1,04 €	2,08 €	4,17 €	8,33 €
Références	STX4500	STX3800E	RM2000E	HPW2000E	ZT4201E (seule)
	HTX5300-P	BCX3800E	RM4000E	CHU6000	ZT4201E-S (seule)
	HTX5300-PA	BCX4500	FN1800E	PGX1400PB	ZT5201E-L (seule)
	HTX6500E	CSX5000		HC2240T	TR3801E-B (seule)
	HTX7500E	BAX1500		LM1702E-SP (seule)	TR4201E (seule)
	LBX6000E	BAX1300		LM1903E-SP (seule)	SNT2400E
	CSX3000	CS2000E		LM2021E-SP (seule)	LMX5300-SP (seule)
	PPX1000	LB6000E		LM2135E-SP (seule)	
	ST1300E-S	LBP8000E			
	ST1400E-ST	CHV1600E			
	ST1510E-F	PGX1600E-H			
	ST1530E				
	ST1610E-T				
	BC3800E				
	HT2000E				
	HT2410E				
	HT5100E				
	HT6500E				
	CS1400E				
	CS1610E				
	CS1800E				
	LB5300E				
	LB5800E				
	LB7650E				
	PH1400E				
	PH1420E				
	PGX3000D				



STX3800E

Référence	Gencod	Caractéristiques	Prix € HT Départ	Prix € TTC Départ	Prix € TTC Port inclus**
STX3800E	3570523425934	• Débroussailluse PRO fil • <b>Largeur de coupe</b> : 38 cm • <b>Diamètre du fil</b> : 2,4 mm • Avance du fil par frappe au sol • <b>Poids</b> : 6 kg • <b>Autonomie*</b> avec BAX1500 : 330 minutes • Vitesse variable • Bandoulière en option • Arbre en fibre de carbone	365,83	439,00	469,73
STX4500	3570523737068	• Débroussailluse PRO fil • <b>Largeur de coupe</b> : 45 cm • <b>Diamètre du fil</b> : 2,7 mm • Avance du fil par frappe au sol • <b>Poids</b> : 4,1 kg • 3 Vitesses • Bandoulière en option • Arbre en fibre de carbone	390,83	469,00	501,83
BCX3800E	3570523403925	• Débroussailluse à guidon PRO fil et lame • <b>Largeur de coupe</b> : 38 cm • <b>Diamètre du fil</b> : 2,4 mm • Avance du fil par frappe au sol • <b>Poids</b> : 6,5 kg • <b>Autonomie*</b> avec BAX1500 : Tête fil 330 minutes et Lame 540 minutes / avec BAX1300 240 minutes • Vitesse variable • Bandoulière en option • Arbre en fibre de carbone	390,83	469,00	501,83
BCX4500	3570523737099	• Débroussailluse à guidon PRO fil et lame • <b>Largeur de coupe</b> : 45 cm • <b>Diamètre du fil</b> : 2,7 mm • Avance du fil par frappe au sol • <b>Poids</b> : 5,1 kg • 3 Vitesses • Bandoulière en option • Arbre en fibre de carbone	415,83	499,00	533,93
HTX5300-P	3570523758292	• Taille-haies PRO demi perche • <b>Longueur de lame</b> : 53 cm • <b>Pas de coupe</b> : 28 mm • <b>Profondeur de la lame dentée</b> : 20 mm • Lame coupe au laser, rectifiée au diamant à triple taillant • <b>Poids</b> : 4,3 kg • 3 vitesses • Poignée ajustable	390,83	469,00	501,83
HTX5300-PA	3570523737075	• Taille-haies PRO perche • <b>Longueur de lame</b> : 53 cm • <b>Pas de coupe</b> : 28 mm • <b>Profondeur de la lame dentée</b> : 20 mm • Lame coupe au laser, rectifiée au diamant à triple taillant • <b>Poids</b> : 5,3 kg • 3 vitesses • Poignée ajustable • Lamier orientable	415,83	499,00	533,93
HTX6500E	3570523403932	• Taille-haies PRO • <b>Longueur de lame</b> : 65 cm • <b>Pas de coupe</b> : 33 mm • <b>Profondeur de la lame dentée</b> : 33 mm • Lame coupe au laser, rectifiée au diamant • <b>Poids</b> : 3,9 kg • <b>Autonomie*</b> avec BAX1500 420 minutes / avec BAX1300 360 minutes • Deux vitesses	349,17	419,00	448,33
HTX7500E	3570523425941	• Taille-haies PRO • <b>Longueur de lame</b> : 75 cm • <b>Pas de coupe</b> : 33 mm • <b>Profondeur de la lame dentée</b> : 33 mm • Lame coupe au laser, rectifiée au diamant • <b>Poids</b> : 4 kg • <b>Autonomie*</b> avec BAX1500 420 minutes / avec BAX1300 360 minutes • Deux vitesses	390,83	469,00	501,83
LBX6000E	3570523403949	• Souffleur PRO • <b>3 modes de vitesse</b> : faible, élevée et boost • <b>Volume d'air</b> : 1079 m³/h • <b>Force mode boost</b> : 20 N • Réglage de vitesse variable • <b>Poids sans batterie</b> : 2,7 kg • <b>Autonomie*</b> avec BAX1500 350 minutes / avec BAX1300 280 minutes	349,17	419,00	448,33
CSX3000	3570523632936	• Elagueuse professionnelle • <b>Longueur de guide</b> : 30 cm • Support porte batterie d'origine • <b>Poids</b> : 3,5 kg • <b>Vitesse de chaîne</b> : 20m/s, Chaîne 3/8" • <b>Autonomie</b> : 200 coupes (10x10cm) avec batterie 4 Ah.	332,50	399,00	426,93
CSX5000	3570523758179	• Tronçonneuse professionnelle • <b>Longueur de guide</b> : 50 cm • <b>Poids</b> : 6,2 kg • <b>Vitesse de chaîne</b> : (3 vitesses) 30m/s, Chaîne 8,3 mm / 1,3mm • Ecran digital • Griffes de maintien	499,17	599,00	640,93
CHX5500E	3570523403970	• Chargeur PRO • Chargeur avec mode standard et mode rapide • <b>Temps de charge</b> : BAX1300 : 300 minutes / BAX1500 420 minutes en charge standard et 210 minutes en charge rapide • <b>Poids</b> : 1,77 kg	132,50	159,00	170,13

Dans les colonnes prix TTC, l'écotaxe est en SUS, voir tableau en page 4.

# GAMME PROFESSIONNELLE A BATTERIE POWER + EGO



BAX1500

Référence	Gencod	Caractéristiques	Prix € HT Départ	Prix € TTC Départ	Prix € TTC Port inclus**
PACK-BAX1501	3570523404007	• Batterie à dos 56 V • <b>Capacité Wh/Ah</b> : 1568 / 28 • <b>Poids</b> : 9,4 kg sans bandoulière + harnais AFH1500 + Adaptateur ADB1000	<b>1 165,83</b>	1 399,00	1440,97
PACK-BAX1301*	3570523404014	• Batterie à dos 56 V • <b>Capacité Wh/Ah</b> : 1299 / 23,2 • <b>Poids</b> : 7,8 kg sans bandoulière + harnais AFH1300 + Adaptateur ADB1000	<b>890,00</b>	1 068,00	1100,04
BAX1500	3570523403987	• Batterie à dos seule 56 V • <b>Capacité Wh/Ah</b> : 1568 / 28 • <b>Poids</b> : 9,4 kg sans bandoulière	<b>1 107,50</b>	1 329,00	1368,87
BAX1300*	3570523239838	• Batterie à dos seule 56 V • <b>Capacité Wh/Ah</b> : 1299 / 23,2 • <b>Poids</b> : 7,8 kg sans bandoulière	<b>850,00</b>	1 020,00	1050,60
BH1001	3570523404021	• Harnais porte-batterie 56 V • <b>Poids</b> : 2,2 kg sans batterie • Compatible toutes batteries • Livré avec harnais dorsal simple et adaptateur ADB1000	<b>140,83</b>	169,00	180,83
BHX1001	3570523239838	• Harnais porte-batterie PRO 56 V • <b>Poids</b> : 2,2 kg sans batterie • Compatible toutes batteries • Livré avec harnais dorsal PRO AFH1500 et adaptateur ADB1000	<b>190,83</b>	229,00	245,03
PPX1000	3570523632950	• Moteur concept PRO avec rallonge d'origine • <b>Longueur variable</b> : 172 à 265 cm • Rallonge télescopique intégrée • Double gachette • Adaptable avec toutes les batteries EGO • Tube aluminium très gros diamètre	<b>357,50</b>	429,00	459,03
PSX2500	3570523632967	• Outil élagueuse PRO • <b>Vitesse de chaîne</b> : 22m/s • Guide : 25 cm • Réservoir d'huile 180 ml	<b>182,50</b>	219,00	234,33
PTX5100	3570523632967	• Outil taille haies PRO • <b>Longueur lamier</b> : 51 cm • <b>Pas de coupe</b> : 25 mm • Lamier orientable 6 positions + 1 position de stockage • Lamier double face en acier	<b>207,50</b>	249,00	266,43
PS1000E	3570523729711	• Outil taille Elagueuse sur perche Pro • <b>Longueur guide</b> : 25 cm • <b>Vitesse chaîne</b> : 20m/s • <b>Longueur</b> : 296 cm • Tube télescopique • Chaîne Oregon, tension sans outil, équipé de crochet de maintien	<b>499,17</b>	599,00	640,93
PPSX2500	3570523736917	• PSX2500 + PPX1000	<b>499,17</b>	599,00	640,93
EP1000	3570523729629	• Rallonge PS1000E • <b>Longueur</b> : 96 cm	<b>82,50</b>	99,00	105,93

## ACCESSOIRES (EN OPTION)

ADB1000	3570523239944	• Adaptateur pour BAX1300 et BAX1500 (batterie "vide")	<b>49,17</b>	59,00	61,95
ABH3000	3570523677302	• Support batterie CSX avec câble	<b>90,83</b>	109,00	114,45
AC1200	3570523678897	• Chaîne 90PX 30cm (CSX)	<b>17,49</b>	20,99	22,04
AG1200	3570523678880	• Guide tronçonneuse 30cm (CSX)	<b>24,99</b>	29,99	31,49
ACH1500	3570523430495	• Crochet pour porte câbles pour BAX1500	<b>6,00</b>	7,20	7,56
AFH1500	3570523403994	• Harnais avec sangles confortables pour BAX1500	<b>115,83</b>	139,00	145,95
AFH1300	3570523239937	• Harnais avec sangles confortables pour BAX1300	<b>89,59</b>	107,51	112,88
AP1300	3570523256446	• Double bandoulière avec coussin de protection pour AFH1300	<b>34,99</b>	41,99	44,09
AN6000F	3570523430792	• Buse plate pour LBX6000	<b>6,80</b>	8,16	8,57
AHP1500	3570523430488	• Harnais avec coussin de hanche pour débroussailluse pour BAX1500	<b>26,66</b>	31,99	33,59
AHP1300	3570523256453	• Harnais bandoulière pour débroussailluse pour BAX1300 et BH/BHX	<b>26,66</b>	31,99	33,59
RTX2300	3570523618251	• Lame à contre rotation anti projection EGO	<b>215,83</b>	259,00	271,95

Dans les colonnes prix TTC, l'Ecotaxe est en SUS, voir tableau en page 4.

# TONDEUSES À BATTERIE POWER + EGO



LM2135E-SP

Référence	Gencod	Caractéristiques	Prix € HT Départ	Prix € TTC Départ	Prix € TTC Port inclus**
LM1702E-SP	3570523683655	• Tondeuse fournie avec batterie de 4 Ah (BA2242T) et un chargeur standard (CH2100E) • <b>Capacité de coupe</b> : 42 cm • Sac de récupération : 55 l • <b>Poids sans batterie</b> : 23 kg • Vitesse de coupe constante • Plateau polypropylène • Autopropulsée • <b>Autonomie*</b> : jusqu'à 500 m2 avec batterie 4 Ah. • 3 positions de hauteur de poignée • 7 hauteurs de coupe (25-80 mm) • Témoin de remplissage du bac	<b>582,50</b>	699,00	747,93
LM1903E-SP	3570523425927	• Tondeuse fournie avec batterie de 5 Ah (BA2800T) et un chargeur rapide (CH5500E) • <b>Capacité de coupe</b> : 47 cm • <b>Sac de récupération</b> : 55 l • <b>Poids sans batterie</b> : 25 kg • Vitesse de coupe constante • Plateau polypropylène • Autopropulsée • <b>Autonomie***</b> : jusqu'à 600 m2 avec batterie 5 Ah • 3 positions de hauteur de poignée • 7 hauteurs de coupe (25-80 mm) • Témoin de remplissage du bac	<b>665,83</b>	799,00	854,93
LM2021E-SP	3570523425958	• Tondeuse LM2020E-SP fournie avec batterie de 5,0 Ah (BA2800T) et un chargeur rapide (CH5500E) • <b>Capacité de coupe</b> : 50 cm • Sac de récupération : 60 l • <b>Poids sans batterie</b> : 29,5 kg • Vitesse de coupe variable automatique • Plateau métal • Autopropulsée • <b>Autonomie**</b> : jusqu'à 30 min avec batterie 5,0 Ah • 3 positions de hauteur de poignée • Stockage vertical • Ejection latérale • Brancard gigogne	<b>790,83</b>	949,00	1015,43
LM2135E-SP	3570523632905	• Tondeuse LM2135E-SP avec batterie de 7,5 Ah et un chargeur rapide • <b>Capacité de coupe</b> : 52 cm • <b>Sac de récupération</b> : 70 L • Coupe à double lame (meilleure coupe et ramassage) • <b>Poids sans batterie</b> : 25 kg • Carter polypropylène • Autopropulsée, vitesse variable • <b>Autonomie***</b> : jusqu'à 60 min avec batterie 7,5 Ah • 7 positions de hauteur de coupe (25 à 90mm) • Guidon réglable (3 positions) • Stockage vertical	<b>890,83</b>	1 069,00	1143,83
LMX5300-SP	3570523758162	• Tondeuse PRO sans batterie ni chargeur • <b>Capacité de coupe</b> : 53 cm • <b>Poids sans batterie</b> : 45 kg • Carter alu • Autopropulsée, vitesse variable • 8 positions de hauteur de coupe (20 à 105mm) • Sac de récupération : 85 L • Bumper avant • Peak Power (double batterie) moteur 1600W"	<b>1249,17</b>	1 499,00	1603,93

## ACCESSOIRES (EN OPTION)

AB1701	3570523581784	• Lame LM17	<b>16,66</b>	19,99	20,99
AB1901	3570523534797	• Lame LM19	<b>18,33</b>	22,00	23,10
AB2001	3570523214804	• Lame à portance élevée pour LM2001E et LM2024E	<b>22,49</b>	26,99	28,34
AB2101	3570523214828	• Lame à portance élevée pour LM2122E-SP	<b>24,99</b>	29,99	31,49
AB2000	3570523214811	• Lame standard pour LM2021E-SP	<b>19,99</b>	23,99	25,19
AB2100	3570523214835	• Lame standard pour LM2122E-SP	<b>24,99</b>	29,99	31,49
AB5301	3570523759404	• Lame à portance élevée pour LMX5300-SP	<b>24,99</b>	29,99	31,49
CM001	3570523688353	• Housse de protection tondeuse EGO	<b>61,66</b>	73,99	77,69
AR1700	3570523632363	• Rouleau pour LM17	<b>54,16</b>	64,99	68,24
AR1900	3570523632370	• Rouleau pour LM19	<b>62,49</b>	74,99	78,74
ABP1700	3570523611016	• Kit mulching LM1701E-SP / LM1702E-SP	<b>41,66</b>	49,99	52,49
ABP1900	3570523611009	• Kit mulching LM1903E-SP	<b>49,99</b>	59,99	62,99
AM5300	3570523759251	• Obturateur mulching LMX5300-SP	<b>33,33</b>	39,99	41,99
ASD5300	3570523760004	• Déflecteur Ejection Latérale LMX5300-SP	<b>49,99</b>	59,99	62,99
AB2102	3570523641235	• Kit double lames LM2135E-SP	<b>34,99</b>	41,99	44,09
ABP2100	3570523641242	• Kit mulching LM2135E-SP	<b>58,33</b>	70,00	73,50

Dans les colonnes prix TTC, l'Ecotaxe est en SUS, voir tableau en page 4.  
L'autonomie dépend de l'état de la batterie et de la technique employée.

# TONDEUSES ROBOT À BATTERIE POWER + EGO




RM4000E

Référence	Gencod	Caractéristiques	Prix € HT Départ	Prix € TTC Départ	Prix € TTC Port inclus**
RM2000E	3570523758414	<ul style="list-style-type: none"> <li>Tondeuse Robot • <b>Largeur de coupe</b> : 24 cm • <b>Batterie</b> : 24V - 6Ah</li> <li><b>Hauteur de coupe</b> : 20-90 mm • Ecran LCD • Superficie max : 2000 m²</li> <li><b>Pente acceptée</b> : 26,6°</li> </ul>	1665,83	1999,00	2138,93
RM4000E	3570523758421	<ul style="list-style-type: none"> <li>Tondeuse Robot • <b>Largeur de coupe</b> : 24 cm • <b>Batterie</b> : 24V - 10Ah</li> <li><b>Hauteur de coupe</b> : 20-90 mm • Ecran LCD • Superficie max : 4000 m²</li> <li><b>Pente acceptée</b> : 26,6°</li> </ul>	2082,50	2499,00	2673,93

Dans les colonnes prix TTC, l'Ecotaxe est en SUS, voir tableau en page 4.

## NOTES



# TONDEUSE AUTOPORTÉE À BATTERIE POWER + EGO



Référence	Gencod	Caractéristiques	Prix € HT Départ	Prix € TTC Départ	Prix € TTC Port inclus**
-----------	--------	------------------	------------------	-------------------	--------------------------

## AUTOPORTÉE À BRAQUAGE ZÉRO

ZT4201E	3570523683747	<ul style="list-style-type: none"> <li>Tondeuse Zéro Turn EGO ZT4201E (Z6)</li> <li><b>Capacité de coupe</b> : 107 cm • Double plateau à éjection latérale</li> <li><b>Poids sans batterie</b> : 185 kg • Obturateur mulching d'origine</li> <li>4 moteurs sans balais • Autopropulsée, vitesse variable (3 modes)</li> <li>10 positions de hauteur de coupe • Siège réglable (avant / arrière) et suspension ajustable • Chargeur mural d'origine</li> <li>Vitesse de rotation des lames réglable (3200 tours maximum)</li> </ul>	4 582,50	5 499,00	5 663,97
ZT4201E-S	3570523729551	<ul style="list-style-type: none"> <li>Tondeuse Zéro Turn EGO ZT4201E-S (Z6 à volant)</li> <li><b>Capacité de coupe</b> : 107 cm • Double plateau à éjection latérale</li> <li><b>Poids sans batterie</b> : 196 kg • Obturateur mulching d'origine</li> <li>4 moteurs sans balais • Autopropulsée, vitesse variable (3 modes)</li> <li>Avancement pas pédale • 10 positions de hauteur de coupe</li> <li>Siège réglable (avant / arrière) et suspension ajustable</li> <li>Chargeur mural d'origine • Régulateur de vitesse d'origine</li> <li>Vitesse de rotation des lames réglable (3200 tours maximum)</li> </ul>	4 999,17	5 999,00	6 178,97
ZT5201E-L	3570523729568	<ul style="list-style-type: none"> <li>Tondeuse Zéro Turn EGO ZT5201E-L</li> <li><b>Capacité de coupe</b> : 132 cm • Plateau 3 lames à éjection latérale</li> <li><b>Poids sans batterie</b> : 217 kg • Mulching en option</li> <li>Moteurs sans balais • Autopropulsée, vitesse variable (3 modes de 8 à 13Km/h) • 10 positions de hauteur de coupe</li> <li>Siège réglable (avant / arrière) et suspension ajustable</li> <li>Chargeur mural d'origine • Vitesse de rotation des lames réglable</li> <li>Plateau mécano soudé robuste</li> </ul>	5 415,83	6 499,00	6 693,97

## AUTOPORTÉE ÉJECTION ET RAMASSAGE

TR3801E-B	3570523758407	<ul style="list-style-type: none"> <li>Tondeuse Autoportée Ramassage</li> <li><b>Capacité de coupe</b> : 98 cm • Plateau double lame</li> <li>3 moteurs sans balais • Autopropulsée, vitesse variable (3 modes)</li> <li>Avancement pas pédale • <b>Hauteur de coupe</b> : 25 - 100 mm</li> <li>Siège réglable (avant / arrière) • Chargeur mural d'origine</li> <li>Régulateur de vitesse d'origine • Vitesse de rotation des lames réglable (2400 - 3000 tours maximum) • Bac : 300 L</li> </ul>	4 999,17	5 999,00	6 178,97
TR4201E	3570523758391	<ul style="list-style-type: none"> <li>Tondeuse Autoportée Ejection Latérale</li> <li><b>Capacité de coupe</b> : 107 cm • Plateau double lame</li> <li>3 moteurs sans balais • Autopropulsée, vitesse variable (3 modes)</li> <li>Avancement pas pédale • <b>Hauteur de coupe</b> : 25 - 100mm</li> <li>Siège réglable (avant / arrière) • Chargeur mural d'origine</li> <li>Régulateur de vitesse d'origine • Vitesse de rotation des lames réglable (2400 - 3000 tours maximum)</li> </ul>	4 582,50	5 499,00	5 663,97

## PACK BATTERIES

PACK-6-BA5600T	3570523758254	• Lot de 6 batteries 10Ah BA5600T	2550,00	3060,00	3274,20
PACK-12-BA5600T	3570523758261	• Lot de 12 batteries 10Ah BA5600T	4990,00	5988,00	6407,16
PACK-6-BA6720T	3570523758278	• Lot de 6 batteries 12Ah BA6720T	3050,00	3660,00	3916,20
PACK-12-BA6720T	3570523758285	• Lot de 12 batteries 12Ah BA6720T	5990,00	7188,00	7691,16

## ACCESSOIRES (EN OPTION)

AB4200	3570523683792	• Lame Standard Zéro Turn EGO 107cm	26,24	31,49	33,06
AB4201	3570523683808	• Lame Soufflante Zéro Turn EGO 107cm	29,16	34,99	36,74
AB3801TD	3570523759411	• Lames soufflante TR3801E-B	49,17	59,00	61,95
AMP4200	3570523683815	• Obturateur mulching Zéro Turn EGO 107cm	34,99	41,99	44,09
AMP3800T	3570523759275	• Obturateur mulching TR3801E-B	40,83	49,00	51,45
CRM001	3570523716391	• Housse de protection Z6 EGO	112,50	135,00	141,75
ABK4200	3570523683822	• Bac de ramassage Zéro Turn EGO 230L	307,50	369,00	387,45
CHV1600E	3570523683785	• Chargeur mural Zéro Turn EGO	274,17	329,00	345,45
ABP5200	3570523742314	• Kit mulching ZT5201E-L 132cm (volutes)	65,83	79,00	82,95

Dans les colonnes prix TTC, l'Ecotaxe est en SUS, voir tableau en page 4.

L'autonomie dépend de l'état de la batterie, du terrain de tonte et de la technique d'utilisation de la machine.

# DEBROUSSAILLEUSES À BATTERIE POWER + EGO



ST1300E-S

(LIVRÉES SANS BATTERIE NI CHARGEUR)


Référence	Gencod	Caractéristiques	Prix € HT Départ	Prix € TTC Départ	Prix € TTC Port inclus**
ST1300E-S	3570523632882	<ul style="list-style-type: none"> <li>• <b>Largeur de coupe</b> : 33 cm • <b>Diamètre du fil</b> : 2,0 mm</li> <li>• Avance du fil par frappe au sol</li> <li>• <b>Poids</b> : 2,7 kg • <b>Autonomie*</b> de 70 min avec batterie de 2,5 Ah</li> <li>• 2 Vitesses de travail</li> </ul>	140,83	169,00	180,83
ST1400E-ST	3570523632868	<ul style="list-style-type: none"> <li>• <b>Largeur de coupe</b> : 35 cm • Recharge du fil (fonction Powerload)</li> <li>• Avance du fil par frappe au sol</li> <li>• Vitesse variable (2 vitesses)</li> <li>• Tube télescopique en aluminium</li> </ul>	190,83	229,00	245,03
ST1510E-F	3570523425965	<ul style="list-style-type: none"> <li>• <b>Largeur de coupe</b> : 38 cm • <b>Diamètre du fil</b> : 2,4 mm</li> <li>• Recharge du fil avec fonction Powerload • <b>Poids</b> : 3,2 kg</li> <li>• <b>Autonomie*</b> de 60 min avec batterie de 5,0 Ah en vitesse rapide</li> <li>• Vitesse variable • Bandoulière incluse</li> </ul>	232,50	279,00	298,53
ST1530E	3570523425972	<ul style="list-style-type: none"> <li>• <b>Largeur de coupe</b> : 38 cm • <b>Diamètre du fil</b> : 2,4 mm et lame 3 branches 38 cm • Recharge du fil avec fonction rapide et Tap n' Go • <b>Poids</b> : 4,2 kg • <b>Autonomie*</b> de 50 min avec batterie de 5,0 Ah en vitesse rapide • Vitesse variable</li> <li>• Bandoulière incluse</li> </ul>	274,17	329,00	352,03
ST1610E-T	3570523729575	<ul style="list-style-type: none"> <li>• <b>Largeur de coupe</b> : 40 cm • <b>Diamètre du fil</b> : 2,4 mm</li> <li>• Recharge du fil avec fonction Powerload</li> <li>• Déroutage automatique du fil • <b>Poids</b> : 3,4 kg</li> <li>• <b>Autonomie*</b> de 60 min avec batterie de 5,0 Ah</li> <li>• 2 vitesses, variable • Bandoulière incluse</li> <li>• Tube télescopique réglable</li> <li>• Poignée ajustable</li> </ul>	265,83	319,00	341,33
BC3800E	3570523256408	<ul style="list-style-type: none"> <li>• Guidon • <b>Largeur de coupe</b> : 30 cm avec lame 3 branches et 38 cm avec tête fil • <b>Diamètre du fil</b> : 2,4 mm • Avance du fil par frappe au sol et recharge rapide • <b>Poids</b> : 4,54 kg avec lame 3 branches et 4,43 avec tête fil • <b>Autonomie*</b> de 50 min avec batterie de 6,0 Ah • Vitesse variable • Harnais double fourni.</li> </ul>	324,17	389,00	416,23

## ACCESSOIRES (EN OPTION)

AP1300	3570523256446	• Double sangle confort AFH1300 de rechange	34,99	41,99	44,09
AP1500	3570523214972	• Bandoulière simple LB5 + tous les coupe bordure sauf BCX	11,66	13,99	14,69
AP1500D	3570523214989	• Harnais bandoulière avec coussin de protection pour tous les coupe bordure EGO sauf BCX	26,66	31,99	33,59
AP4800	3570523214996	• Bandoulière simple LB	11,66	13,99	14,69
AL2015T	3570523214897	• Fil torsadé de 2,0 mm, 15 m pour ST1300E	9,58	11,50	12,07
AL2415T	3570523214910	• Fil torsadé de 2,4 mm, 15 m pour ST1500E, ST1500E-F, BC1500E-F, BC3800E et STA1500	9,58	11,50	12,07
AL2475T	3570523633278	• Fil torsadé de 2,4 mm, 75 m pour ST1500E, ST1500E-F, BC1500E-F, BC3800E et STA1500	26,24	31,49	33,06
ABT3800	3570523683419	• Bumper tête fil AH3800	6,24	7,49	7,86
AS1301	3570523214859	• Bobine fil rond 2,0 mm pour ST1210E • Longueur : 7,0 m	6,24	7,49	7,86
AS1302	3570523214866	• Bobine fil torsadé 2,0 mm pour ST1300E • Longueur : 7,0 m	6,24	7,49	7,86
AS1300	3570523214842	• Bobine fil torsadé 2,4 mm pour ST1500E et BC1500E • Longueur : 5,0 m	6,24	7,49	7,86
AH1520	3570523632127	• Tête Powerload ST1510E-F (fourni sans fil)	44,16	52,99	55,64
AH1522	3570523683402	• Tête Powerload ST1400 (fourni sans fil)	39,16	46,99	49,34
AH1530	3570523632134	• Tête universelle (rotation horaire) pour ST1500E-F et BC1500E-F (fourni sans fil)	26,24	31,49	33,06
AH1531	3570523632141	• Tête universelle (rotation anti horaire) pour ST1530E, BC3800E et STA1500E (fourni sans fil)	26,24	31,49	33,06
AH3800	3570523581715	• Tête de rechange pour STX3800E et BCX3800E (fourni sans fil)	26,24	31,49	33,06
AH3810	3570523645622	• Tête de rechange universelle anti-horaire (fourni sans fil)	34,99	41,99	44,09
AH4500	3570523760011	• Tête de rechange STX4500 et BCX4500	29,16	34,99	36,74

L'autonomie dépend de l'état de la batterie et de la technique employée  
Dans les colonnes prix TTC, l'Ecotaxe est en SUS, voir tableau en page 4.

# TAILLE-HAIES & TRONÇONNEUSES À BATTERIE POWER + EGO



CHT2001E

CS1400E

(LIVRÉS SANS BATTERIE NI CHARGEUR)

Référence	Gencod	Caractéristiques	Prix € HT Départ	Prix € TTC Départ	Prix € TTC Port inclus**
CHT2001E	3570523425989	<ul style="list-style-type: none"> <li>• Sculpte-haies • <b>Longueur de lame taille-haies</b> : 200 mm</li> <li>• <b>Largeur de lame coupe-herbe</b> : 115 mm • <b>Poids</b> : 0,6 kg</li> <li>• 12V batterie de 2Ah • <b>Autonomie*</b> 70 min • Chargeur fourni</li> </ul>	82,50	99,00	105,93
HT2000E	3570523632912	<ul style="list-style-type: none"> <li>• <b>Longueur de lame</b> : 51 cm • <b>Pas de coupe</b> : 26 mm</li> <li>• <b>Profondeur de la lame dentée</b> : 17 mm</li> <li>• Lame coupe au laser, rectifiée au diamant</li> </ul>	174,17	209,00	223,63
HT2410E	3570523425996	<ul style="list-style-type: none"> <li>• <b>Longueur de lame</b> : 61 cm • <b>Pas de coupe</b> : 26 mm</li> <li>• <b>Profondeur de la lame dentée</b> : 20 mm</li> <li>• Lame coupe au laser, rectifiée au diamant</li> <li>• <b>Poids</b> : 2,8 kg • <b>Autonomie*</b> de 100 min avec batterie de 4,0 Ah</li> </ul>	190,83	229,00	245,03
HT2600E	3570523729599	<ul style="list-style-type: none"> <li>• <b>Longueur de lame</b> : 66 cm • <b>Pas de coupe</b> : 30 mm</li> <li>• <b>Lame coupée au laser</b>, rectifiée au diamant</li> <li>• <b>Poids</b> : 3,1 kg • <b>Autonomie*</b> de 90 min avec batterie de 4,0 Ah • Poignée</li> </ul>	207,50	249,00	266,43
HT5100E	3570523199545	<ul style="list-style-type: none"> <li>• <b>Longueur de lame</b> : 51 cm • <b>Pas de coupe</b> : 33 mm • <b>Profondeur de la lame dentée</b> : 20 mm • Lame coupe au laser, rectifiée au diamant</li> <li>• <b>Poids</b> : 3,6 kg • <b>Autonomie*</b> de 87 min avec batterie de 5,0 Ah</li> <li>• Deux vitesses • Poignée pivotante</li> </ul>	240,83	289,00	309,23
HT6500E	3570523199552	<ul style="list-style-type: none"> <li>• <b>Longueur de lame</b> : 65 cm • <b>Pas de coupe</b> : 33 mm • <b>Profondeur de la lame dentée</b> : 20 mm • Lame coupe au laser, rectifiée au diamant</li> <li>• <b>Poids</b> : 3,8 kg • <b>Autonomie*</b> de 75 min avec batterie de 5,0 Ah</li> <li>• Deux vitesses • Poignée pivotante</li> </ul>	257,50	309,00	330,63

## TRONÇONNEUSES À BATTERIE

CS1400E	3570523195318	<ul style="list-style-type: none"> <li>• <b>Longueur de lame</b> : 35 cm • <b>Vitesse de chaîne</b> : 12 m/s</li> <li>• Lubrification automatique • Chaîne Oregon 90PX</li> <li>• <b>Poids</b> : 3,8 kg • <b>Autonomie*</b> de 220 coupes avec batterie de 4,0 Ah</li> </ul>	215,83	259,00	277,13
CS1610E	3570523683679	<ul style="list-style-type: none"> <li>• <b>Longueur de lame</b> : 40 cm • <b>Vitesse de chaîne</b> : 20 m/s</li> <li>• Lubrification automatique • <b>Poids</b> : 4,0 kg • Réservoir huile : 150 mL</li> <li>• <b>Autonomie*</b> de 300 coupes avec batterie de 5,0 Ah</li> <li>• Tension de chaîne sans outil</li> </ul>	240,83	289,00	309,23
CS1800E	3570523581180	<ul style="list-style-type: none"> <li>• <b>Longueur de lame</b> : 45 cm • <b>Vitesse de chaîne</b> : 13,5 m/s</li> <li>• Lubrification automatique • Chaîne Oregon 90PX</li> <li>• <b>Poids</b> : 4,5 kg • <b>Autonomie*</b> de 300 coupes avec batterie de 5,0 Ah</li> </ul>	274,17	329,00	352,03
CS2000E	3570523758186	<ul style="list-style-type: none"> <li>• <b>Longueur de lame</b> : 50 cm • <b>Vitesse de chaîne</b> : 25 m/s (3 vitesses) • <b>Chaîne</b> : 9,5mm / 1,3mm • Tension de chaîne manuel • Ecran digital • Griffes de maintien • LED de travail</li> </ul>	415,83	499,00	533,93

## ACCESSOIRES TRONÇONNEUSES ET SCULPTE HAIES (EN OPTION)

CBA0240	3570523430808	• Batterie supplémentaire pour CHT2001E	24,17	29,00	30,45
CCH0450E	3570523430815	• Chargeur supplémentaire pour CHT2001E	24,17	29,00	30,45
AC1400	3570523214934	• Chaîne 90PX pour CS1400E	14,99	17,99	18,89
AC1600	3570523214941	• Chaîne 90PX pour CS1600E / CS1610E	17,49	20,99	22,04
AC1800	3570523601697	• Chaîne 90PX pour CS1800E	19,99	23,99	25,19
AC2005	3570523760028	• Chaîne pour CS2000E	29,16	34,99	36,74
AC2035	3570523760035	• Chaîne pour CSX5000	33,33	39,99	41,99
AG1400	3570523214958	• Barre de guide 35 cm pour CS1400E	21,66	25,99	27,29
AG1600	3570523214965	• Barre de guide 40 cm pour CS1600E / CS1610E	26,66	31,99	33,59
AG1800	3570523601703	• Barre de guide 45 cm pour CS1800E	30,83	37,00	38,85
AG2005	3570523760042	• Barre de guide 50 cm pour CS2000E	33,33	39,99	41,99
AK2035	3570523760059	• Kit Chaîne + guide 50 cm pour CSX5000	58,33	69,99	73,49

\*L'autonomie dépend de l'état de la batterie et de la technique employée  
Dans les colonnes prix TTC, l'Ecotaxe est en SUS, voir tableau en page 4.



## SOUFFLEURS, CONVERTISSEURS, LAMPE, VENTILATEUR ET FRAISES À NEIGE À BATTERIE POWER +



(LIVRÉS SANS BATTERIE NI CHARGEUR SAUF LB6002E)

Référence	Gencod	Caractéristiques	Prix € HT Départ	Prix € TTC Départ	Prix € TTC Port inclus
<b>LB5300E</b>	3570523195301	• <b>3 modes de vitesse</b> : faible, élevée et boost • <b>Volume d'air</b> : 440 – 675 – 900 m³/h • <b>Force mode boost</b> : 16 N • Réglage de vitesse variable • <b>Poids sans batterie</b> : 2,2 kg • Autonomie* de 30 min en fonction Boost et avec batterie de 7,5 Ah	<b>165,83</b>	199,00	212,93
<b>LB5800E</b>	3570523605459	• <b>3 modes de vitesse</b> : faible ou élevée • <b>Volume d'air</b> : 440 – 977 m³/h • <b>Force vitesse élevée</b> : 18 N • Réglage de vitesse variable • <b>Poids sans batterie</b> : 2,2 kg • Autonomie* de 25 min en vitesse élevée et avec batterie de 7,5 Ah	<b>207,50</b>	249,00	266,43
<b>LB7650E</b>	3570523685611	• <b>Volume d'air</b> : Jusqu'à 1300 m³/h • <b>Force vitesse élevée</b> : 22 N • Réglage de vitesse variable + mode boost • <b>Poids sans batterie</b> : 2,4 kg • Autonomie* de 25 min en vitesse élevée et avec batterie de 7,5 Ah	<b>240,83</b>	289,00	309,23

## SOUFFLEURS À DOS À BATTERIE

<b>LB6000E</b>	3570523211124	• <b>3 modes de vitesse</b> : faible, élevée et boost • <b>Volume d'air</b> : 440 – 850 – 1020 m³/h • <b>Force mode boost</b> : 19 N • Réglage de vitesse variable • <b>Poids sans batterie</b> : 5,7 kg • Autonomie* de 30 min en fonction Boost et avec batterie de 7,5 Ah	<b>274,17</b>	329,00	352,03
<b>LB6002E</b>	3570523211131	• Souffleur LB6000E + Batterie 5.0 Ah BA2800T + Chargeur rapide CH5500E	<b>499,17</b>	599,00	640,93
<b>LBP8000E</b>	3570523729636	• Double batterie dorsale • Vitesse variable avec mode boost • <b>Volume d'air</b> : 350 – 650 – 1360 m³/h • <b>Vitesse d'air</b> : 80 – 160 – 260 km/h • <b>Force mode boost</b> : 26 N • Poignée ajustable avec écran LCD • Technologie Peak Power • Harnais très confortable • Autonomie* de 70 min en vitesse élevée et avec 2 batteries de 12Ah	<b>415,83</b>	499,00	533,93

## ACCESSOIRES (EN OPTION)

<b>AP4800</b>	3570523214996	• Bandoulière simple sans boucle, deux crochets pour LB4800E	<b>11,66</b>	13,99	14,69
<b>AGC1001</b>	3570523633308	• Système de nettoyage de gouttière pour souffleur EGO	<b>44,16</b>	52,99	55,64
<b>AN5300</b>	3570523215009	• Buse de précision pour LB5300E et LB5600E	<b>7,00</b>	8,40	8,82
<b>ANT6002</b>	3570523440111	• Tube avec buse courbée pour LB6000E	<b>26,00</b>	31,20	32,76
<b>AN6000F</b>	3570523430792	• Buse plate pour LBX	<b>6,80</b>	8,16	8,57

## CONVERTISSEUR BATTERIE EGO

<b>PAD1500E</b>	3570523632981	• Convertisseur EGO, 1 prise 220V et 2 ports USB, 150W	<b>99,17</b>	119,00	127,33
<b>PAD1800E</b>	3570523758193	• Convertisseur EGO, 1 prise 220V, 1 port USB et 1 port USB-C, 180W. • Equipé d'une lampe LED	<b>107,50</b>	129,00	138,03
<b>PAD5000E</b>	3570523730311	• Convertisseur EGO, 1 prise 220V, 1 port USB et 2 ports USB-C, 400W	<b>165,83</b>	199,00	212,93

## LAMPE EGO

<b>LT0300E</b>	3570523758209	• Lampe de 600 à 3 000 lumens, port USB-C, jusqu'à 60h d'autonomie avec batterie 5Ah, poignées de transport, système éclairage réglable.	<b>149,17</b>	179,00	191,53
<b>LT1000E</b>	3570523729667	• Lampe orientable, réglable de 600 à 10 000 lumens, port USB, jusqu'à 36h d'autonomie, mode "SOS". Poids sans batterie 4,3kg.	<b>240,83</b>	289,00	309,23

## VENTILATEUR EGO

<b>FN1800E</b>	3570523729674	• Ventilateur sur roulettes orientable avec poignée de transport, 6 modes (avec Turbo), 7000 m³/h au maximum, 10,3M/2, mode brumisateur, jusqu'à 60h d'autonomie. Poids sans batterie 10,4kg. Couvre jusqu'à 50 m².	<b>457,50</b>	549,00	587,43
----------------	---------------	---	---------------	--------	--------

## FRAISE A NEIGE EGO

<b>PACK-SNT2400E</b>	3570523618992	• 1 Fraise à neige SNT2400E + 2 batteries 7,5 Ah (BA4200T) + 2 chargeurs rapides (CH5500E)	<b>1 782,50</b>	2 139,00	2288,73
----------------------	---------------	---	-----------------	----------	---------

## NETTOYEUR HAUTE PRESSION EGO

<b>HPW2000E</b>	3570523758520	• 135 Bar et 6,5L/min • 6 buses d'origine • Double batterie (Peak Power) • Connecteur rapide • Tuyau avec crépine d'origine pour aspiration de l'eau • Débit réglable • Poignée de transport télescopique	<b>665,83</b>	799,00	854,93
-----------------	---------------	---	---------------	--------	--------

L'autonomie dépend de l'état de la batterie et de la technique employée Dans les colonnes prix TTC, l'Ecotaxe est en SUS, voir tableau en page 4.



## CONCEPTS MULTI-OUTILS À BATTERIE & ACCESSOIRES POWER + EGO



(LIVRÉS SANS BATTERIE NI CHARGEUR)

Référence	Gencod	Caractéristiques	Prix € HT Départ	Prix € TTC Départ	Prix € TTC Port inclus**
<b>PH1400E</b>	3570523211155	• Bloc moteur • <b>Puissance</b> : 2 kW • Tube rigide en aluminium • Arbre cannelé en acier • Poignée loop ajustable • Accouplement rapide et sécurisé • <b>Poids</b> : 2,7 kg	<b>207,50</b>	249,00	266,43
<b>PH1420E</b>	3570523729643	• Bloc moteur multi outils • Tube en carbone • 2 vitesses variable • Poignée loop ajustable • Accouplement rapide et sécurisé • <b>Poids</b> : 2,8 kg	<b>249,17</b>	299,00	319,93
<b>STA1500E</b>	3570523211193	• Tête débroussailluse fil • <b>Largeur de coupe</b> : 38 cm • <b>Diamètre du fil</b> : 2,4 mm • Tête fil à recharge rapide • <b>Poids</b> : 1,47 kg • <b>Longueur totale</b> : 0,965 m • A coupler avec bloc moteur PH1400E	<b>99,17</b>	119,00	127,33
<b>STA1600E</b>	3570523729650	• Tête débroussailluse fil • <b>Largeur de coupe</b> : 40 cm • <b>Diamètre du fil</b> : 2,4 mm • Tube en carbone • Tête fil à rembobinage automatique (Powerload) • <b>Poids</b> : 1,53 kg • <b>Longueur totale</b> : 0,90 m • A coupler avec bloc moteur PH1420E uniquement	<b>132,50</b>	159,00	170,13
<b>HTA2000E</b>	3570523211148	• Tête taille-haies • <b>Longueur de lame</b> : 51 cm • <b>Lame double face</b> • <b>Pas de coupe</b> : 33 mm • A coupler avec bloc moteur PH1400E • <b>Poids</b> : 2,7 kg • <b>Longueur totale</b> : 160 cm	<b>207,50</b>	249,00	266,43
<b>HTA2000S</b>	3570523426009	• Tête taille-haies • <b>Longueur de lame</b> : 51 cm • <b>Lame double face</b> • <b>Pas de coupe</b> : 33 mm • A coupler avec bloc moteur PH1400E • <b>Poids</b> : 2,2 kg • <b>Longueur totale</b> : 120 cm	<b>190,83</b>	229,00	245,03
<b>PSA1000E</b>	3570523211162	• Tête tronçonneuse • <b>Guide</b> : 25 cm • <b>Chaîne</b> : 3/8" - 1,1 mm • <b>Capacité de coupe</b> : 20 cm • Lubrification automatique • Réservoir d'huile translucide • tension de chaîne réglable • Crochet «Accroche-branches» • <b>Longueur totale</b> : 1,42 m • <b>Poids</b> : 2,2 kg • A coupler avec bloc moteur PH1400E	<b>140,83</b>	169,00	180,83
<b>SSA1200</b>	3570523707818	• Outil pelle à neige EGO • <b>Largeur de travail</b> : 30 cm	<b>207,50</b>	249,00	266,43
<b>BCA1200E</b>	3570523211186	• Tête débroussailluse lame • <b>Lame 3 branches 30 cm</b> • <b>Lame réversible</b> • Renvoi d'angle avec graisseur • <b>Longueur total</b> : 1,02 m • <b>Poids</b> : 1,6 kg	<b>99,17</b>	119,00	127,33
<b>EA0800E</b>	3570523211209	• Tête de coupe bordure • <b>Lame</b> : longueur 20 cm • <b>Epaisseur 3 mm</b> • <b>Profondeur de travail</b> : 64-100 mm • Roue de réglage en profondeur • Carter de protection en aluminium • <b>Longueur totale</b> : 0,92 m • <b>Poids</b> : 2,4 kg • A coupler avec bloc moteur PH1400E	<b>124,17</b>	149,00	159,43
<b>CTA9500E</b>	3570523426016	• Cultivateur • A coupler avec le bloc moteur PH1400E	<b>190,83</b>	229,00	245,03
<b>OSA1000</b>	3570523581210	• Recolteur • A coupler avec le bloc moteur PH1400E	<b>307,50</b>	369,00	394,83
<b>BBA2100</b>	3570523581197	• Balayeuse de sol • A coupler avec le bloc moteur PH1400E	<b>232,50</b>	279,00	298,53
<b>ARB2100</b>	3570523581203	• Option balai racleur • A coupler avec BBA2100 et PH1400E	<b>90,83</b>	109,00	116,63
<b>EP7501E</b>	3570523236813	• Rallonge 75 cm en fibre de carbone	<b>99,17</b>	119,00	127,33
<b>RTA2300</b>	3570523581227	• Reciprocator avec tube pour PH1400E	<b>249,17</b>	299,00	319,93

## ACCESSOIRES

<b>AEB0800</b>	3570523256422	• Lame dresse bordure pour EA0800E	<b>9,16</b>	10,99	11,54
<b>AC1000</b>	3570523256552	• Chaîne pour perche d'élagage pour PSA1000	<b>11,00</b>	13,20	13,86
<b>AG1000</b>	3570523256569	• Guide de perche d'élagage pour PSA1000	<b>17,49</b>	20,99	22,04
<b>ABB1203</b>	3570523233393	• Lame 3 branches pour BC3800E et BCA1200	<b>22,08</b>	26,50	27,82
<b>ATP2000</b>	3570523256439	• Protection pour HTA2000	<b>7,49</b>	8,99	9,44
<b>AP1500</b>	3570523214972	• Bandoulière simple sans boucle, un crochet pour ST1210E, ST1300E, ST1500E, LB5300E, LB5600E, LB5750E, BC1500E, BC1500E-F, et BC3800E	<b>11,66</b>	13,99	14,69
<b>AP1500D</b>	3570523214989	• Harnais pour BC1500E, BC1500E-F, et BC3800E	<b>26,66</b>	31,99	33,59

L'autonomie dépend de l'état de la batterie et de la technique employée Dans les colonnes prix TTC, l'Ecotaxe est en SUS, voir tableau en page 4.

# BATTERIES, CHARGEURS ET BOÎTES DE RANGEMENT POWER + EGO



BA2800T

Référence	Gencod	Caractéristiques	Prix € HT Départ	Prix € TTC Départ	Prix € TTC Port inclus**
-----------	--------	------------------	------------------	-------------------	--------------------------

## BATTERIES

BA1400T	3570523426078	• Batterie 56 V • Capacité Wh/Ah : 140 / 2,5 • Poids : 1,6 kg	115,83	139,00	148,73
BA2240T	3570523632943	• Batterie 56 V • Capacité Wh/Ah : 224 / 4,0 • Poids : 1,9 kg	186,67	224,00	239,68
BA2800T	3570523581555	• Batterie 56 V • Capacité Wh/Ah : 280 / 5,0 • Poids : 2,2 kg	232,50	279,00	298,53
BA3360T	3570523729681	• Batterie 56 V • Capacité Wh/Ah : 336 / 6,0 • Poids : 2,5 kg	282,50	339,00	362,73
BA4200T	3570523199491	• Batterie 56 V • Capacité Wh/Ah : 420 / 7,5 • Poids : 2,9 kg	349,17	419,00	448,33
BA5600T	3570523581562	• Batterie 56 V • Capacité Wh/Ah : 560 / 10 • Poids : 3,5 kg	465,83	559,00	598,13
BA6720T	3570523683648	• Batterie 56 V • Capacité Wh/Ah : 672 / 12 • Poids : 3,9 kg	557,50	669,00	715,83
PACK-6-BA5600T	3570523758254	• Lot de 6 batteries 10Ah BA5600T	2550,00	3060,00	3274,20
PACK-12-BA5600T	3570523758261	• Lot de 12 batteries 10Ah BA5600T	4990,00	5988,00	6407,16
PACK-6-BA6720T	3570523758278	• Lot de 6 batteries 12Ah BA6720T	3050,00	3660,00	3916,20
PACK-12-BA6720T	3570523758285	• Lot de 12 batteries 12Ah BA6720T	5990,00	7188,00	7691,16

## CHARGEURS

CH7000E	3570523729704	• Chargeur rapide 700W	132,50	159,00	170,13
CH5500E	3570523195356	• Chargeur rapide avec double ventilateur • Temps de charge : 25 min pour une batterie 2,5 Ah, 30 min pour une batterie 4,0 Ah, 40 min pour une batterie 5,0 Ah, 60 min pour une batterie 7,5 Ah et 70 min pour une batterie de 10 Ah • Poids : 2 kg	90,83	109,00	116,63
CH3200E	3570523729698	• Chargeur standard 320W	82,50	99,00	105,93
CH2100E	3570523195363	• Chargeur standard avec simple ventilateur • Temps de charge : 50 min pour batterie 2,5 Ah, 80 min pour une batterie 4,0 Ah, 100 min pour batterie 5,0 Ah, 145 min pour batterie 7,5 Ah et 90 min pour une batterie 10Ah • Poids : 1,2 kg	57,50	69,00	73,83
CHU6000	3570523685284	• Chargeur multi batteries 1600W • Temps de charge : 180 min pour 60 Ah • Poignée et roues de transport • Nécessite un adaptateur ACA1000 pour connecter au CH5500E ou CHV1600E en option	524,17	629,00	673,03
CHV1600E	3570523683785	• Chargeur mural 1600W EGO	274,17	329,00	352,03
ACA1000	3570523707825	• Adaptateur EGO pour CHU6000 (et CH5500E)	124,17	149,00	156,45

## BOÎTES DE RANGEMENT BATTERIES EGO

BBOX2550	3570523691377	• Box de rangement et transport pour 5 batteries EGO	79,16	94,99	99,74
BBOX3000	3570523691384	• Box de rangement et transport pour BAX1500 EGO	132,50	159,00	166,95

## CHARGEURS MULTI BATTERIES ET AUTONOME

PGX1600E-H	3570523758216	• Chargeur mural 1600W avec nouveau système de connection anti vibrations.	332,50	399,00	426,93
PGX3000D	3570523758223	• Chargeur 3 batteries • Câble connecteur 70 cm • Indicateurs LED de charge • Nécessite PGX1600E-H	290,83	349,00	373,43
PGX1400PB	3570523758230	• Chargeur autonome 2 batteries • 2X 700W de charge • Câble 70 cm d'origine • Témoins à LED • Nécessite HC2240T	540,83	649,00	694,43
HC2240T	3570523758247	• Batterie autonome 40Ah - 56V • Poids 17,7 kg • 2240 Wh d'énergie disponible • Se connecte sur PGX1400PB uniquement	1499,17	1799,00	1924,93
PACK-PGX1601E-H	3570523758889	PGX1600E-H + PGX3000D X2 + Câble de connection 70 cm	832,50	999,00	1068,93
PACK-PGX1401-PB	3570523758896	PGX1400PB + HC2240T	1582,50	1899,00	2031,93
PACK-PGX1602E-H	3570523758902	PGX1600E-H + PGX3000D + PGX1400PB + HC2240T + Câble de connection 70cm	2415,83	2899,00	3101,93
ACE0700	3570523762558	• Câble 70 cm pour PGX	29,16	34,99	36,74
ACE1500	3570523762572	• Câble 150 cm pour PGX	32,50	39,00	40,95

L'autonomie dépend de l'état de la batterie et de la technique employée  
Dans les colonnes prix TTC, l'Ecotaxe est en SUS, voir tableau en page 4.

# PACKS PRODUITS POWER + EGO

Référence	Gencod	Caractéristiques	Prix € HT Départ	Prix € TTC Départ	Prix € TTC Port inclus**
-----------	--------	------------------	------------------	-------------------	--------------------------

## PACKS PRODUITS

PACK-LB5301E	3570523426023	• 1 souffleur LB5300E + 1 batterie 2,5 Ah (BA1400T) + 1 chargeur CH2100E	274,17	329,00	352,03
PACK-LB5804E	3570523683693	• 1 souffleur LB5800E + 1 batterie 5 Ah (BA2800T) + 1 chargeur rapide CH5500E	424,17	509,00	544,63
PACK-LB6000E	3570523683709	• 1 souffleur LB6000E + 1 batterie 10 Ah (BA5600T) + 1 chargeur rapide CH5500E	657,50	789,00	844,23
PACK-CS1400E	3570523588684	• 1 Tronçonneuse CS1400E + 1 batterie 2,5 Ah (BA1400T) + 1 chargeur standard (CH2100E)	357,50	429,00	459,03
PACK-CS1614E	3570523683686	• 1 Tronçonneuse CS1610E + 1 batterie + 1 chargeur rapide (CH5500E)	457,50	549,00	587,43
PACK-CS2005E	3570523758599	• 1 Tronçonneuse CS2000E + 1 batterie 6 Ah (BA3360T) + 1 chargeur rapide (CH5500E)	749,17	899,00	961,93
PACK-ST1301ES	3570523632899	• 1 Coupe Bordure ST1300E-S + 1 batterie 2,5 Ah (BA1400T) + 1 chargeur standard (CH2100E)	257,50	309,00	330,63
PACK-ST1400E	3570523632875	• 1 Coupe Bordure ST1400E-ST + 1 batterie 2,5 Ah (BA1400T) + 1 chargeur standard (CH2100E)	307,50	369,00	394,83
PACK-ST1610E	3570523729582	• 1 Coupe Bordure ST1610E-T + 1 batterie 4 Ah (BA2242T) + 1 chargeur standard (CH2100E)	415,83	499,00	533,93
PACK-ST1510E	3570523588691	• 1 Coupe Bordure ST1510E-F + 1 batterie 2,5 Ah (BA1400T) + 1 chargeur standard (CH2100E)	349,17	419,00	448,33
PACK-HT2001E	3570523683662	• 1 Taille Haies HT2000E + 1 batterie 2,5 Ah (BA1400T) + 1 chargeur standard (CH2100E)	290,83	349,00	373,43
PACK-HT2411E	3570523632929	• 1 Taille Haies HT2410E + 1 batterie 2,5 Ah (BA1400T) + 1 chargeur standard (CH2100E)	307,50	369,00	394,83
PACK-HT2600E	3570523729605	• 1 Taille haies HT2600E + 1 batterie 2,5 Ah (BA1400T) + 1 chargeur standard (CH2100E)	324,17	389,00	416,23
PACK-CSX3000	3570523633186	• 1 Elagueuse CSX3000 avec harnais + 1 batterie 4,0 Ah (BA2240T) + 1 chargeur rapide (CH5500E)	499,17	599,00	640,93
PACK-PPCX1000	3570523683730	• Multi-outil : Moteur PPX1000 + Elagueuse PSX2500 + Taille Haies PTX5100 + Bandoulière AP1500	665,83	799,00	854,93
PACK-MHBC1204E	3570523758865	• PH1420E + STA1600E + BCA1200E + PSA1000E + HTA2000E + BA2800T + CH5500E	1 082,50	1 299,00	1389,93
PACK-MRC2306E	3570523758858	• PH1420E + BBA2100 + RTA2300 + CTA9500E + BA2242TX2 + CH5500E	1 415,83	1 699,00	1817,93
PACK-MHCC1002E	3570523403956	• Bloc moteur PH1400E • Taille-haie HTA2000E • Perche d'élague PSA1000E • Batterie BA1400T • Chargeur CH5500E	707,50	849,00	908,43
PACK-MHSC2002E	3570523415775	• Bloc moteur PH1400E • Taille-haie HTA2000E • Perche d'élague PSA1000E • Débroussailluse fil STA1500E • Batterie 5Ah BA2800T • Dresse bordures EA0800E • Chargeur rapide CH5500E • Lame 3 branches ABB1203 • Bandoulière AP1500	1 040,83	1 249,00	1336,43
PACK-PAD5000E	3570523730328	• Convertisseur PAD5000E + BA1400T 2,5Ah	274,17	329,00	352,03
PACK-PS1000E	3570523729612	• Elagueuse PS1000E • Rallonge EP1000 • Batterie 4Ah BA2242T • Chargeur standard CH2100E • Longueur totale 392cm	649,17	779,00	833,53
PACK-HPW2000E	3570523758841	• Nettoyeur Haute Pression HPW2000E + BA4200T x2 + CH7000E	1 165,83	1 399,00	1496,93

L'autonomie dépend de l'état de la batterie et de la technique employée  
Dans les colonnes prix TTC, l'Ecotaxe est en SUS, voir tableau en page 4.





SW8210BAE4HD

Référence	Gencod	Caractéristiques	Prix € HT Départ	Prix € TTC Départ
-----------	--------	------------------	---------------------	----------------------


**TONDEUSES AUTOPROPULSÉES PRO CARTER ALUMINIUM**

SW8210BAE4	3570522998316	<ul style="list-style-type: none"> <li>• <b>Moteur</b> : Honda GXV160UH2 OHV • <b>Cylindrée</b> : 163 cm<sup>3</sup></li> <li>• Autopropulsée, boîte 2 vitesses • <b>Carter</b> : aluminium</li> <li>• <b>Coupe</b> : largeur 53 cm - hauteur : 1,5 à 7,7 cm</li> <li>• <b>Bac</b> : 75 litres • <b>Superficie</b> : inférieure ou égale à 2 500 m<sup>2</sup></li> <li>• <b>Transmission</b> : par cardan • Kit mulching et déflecteur en option</li> <li>• <b>Roues AV/AR</b> : diamètre 20,3 cm</li> <li>• <b>Poids</b> : 56 kg</li> </ul>	1 570,00	1 884,00
SW8210BAE4HD	3570523011489	<ul style="list-style-type: none"> <li>• <b>Moteur</b> : Honda GXV160UH2 OHV • <b>Cylindrée</b> : 163 cm<sup>3</sup></li> <li>• Autopropulsée, boîte 2 vitesses • <b>Carter</b> : aluminium</li> <li>• <b>Coupe</b> : largeur 53 cm - hauteur : 2,2 à 8,2 cm</li> <li>• <b>Bac</b> : 75 litres • <b>Superficie</b> : inférieure ou égale à 2 500 m<sup>2</sup></li> <li>• <b>Transmission</b> : par cardan • Kit mulching et déflecteur en option</li> <li>• <b>Roues AV/AR</b> : diamètre 24,4 cm</li> <li>• <b>Poids</b> : 62 kg</li> <li>• Pare-chocs AV • Guidon avec renfort haubané</li> </ul>	1 655,00	1 986,00
SW8210BHAE4HD	3570523011496	<ul style="list-style-type: none"> <li>• <b>Moteur</b> : Honda GXV160UH2 OHV • <b>Cylindrée</b> : 163 cm<sup>3</sup></li> <li>• Autopropulsée, transmission hydrostatique • <b>Carter</b> : aluminium</li> <li>• <b>Coupe</b> : largeur 53 cm - hauteur : 2,2 à 8,2 cm</li> <li>• <b>Bac</b> : 75 litres • <b>Superficie</b> : inférieure ou égale à 2 500 m<sup>2</sup></li> <li>• <b>Transmission</b> : par cardan • <b>Roues AV/AR</b> : diamètre 24,4 cm</li> <li>• Kit mulching et déflecteur en option</li> <li>• <b>Poids</b> : 68 kg</li> <li>• Pare-chocs AV • Guidon avec renfort haubané</li> </ul>	2 120,00	2 544,00

**ACCESSOIRES (EN OPTION)**

MSC21	3570523025981	Kit mulching pour SW8210	120,00	144,00
71901-924	3570523042667	Déflecteur latéral pour SW8210	60,00	72,00

**NOTES**



4712SP-A

Référence	Gencod	Caractéristiques	Prix € HT Départ	Prix € TTC Départ	Prix € TTC Port inclus
-----------	--------	------------------	---------------------	----------------------	---------------------------

**TONDEUSES AUTOPROPULSÉES CARTER ACIER**

4712SP-A	3570523683525	<ul style="list-style-type: none"> <li>• <b>Moteur</b> : AL-KO PRO 145 QSS • <b>Cylindrée</b> : 139 cm<sup>3</sup></li> <li>• <b>Carter</b> : acier • <b>Coupe</b> : largeur 46 cm - <b>Hauteur</b> : 3 à 8 cm</li> <li>• <b>Réglage de la hauteur de coupe</b> : centralisé</li> <li>• <b>Fonctions</b> : ramassage, éjection arrière, mulching</li> <li>• <b>Diamètre des roues AV/AR</b> : 200/280 mm</li> <li>• <b>Bac rigide</b> : 60 litres • <b>Poids</b> : 32,8 kg</li> <li>• <b>Autopropulsée</b> : 1 vitesse • Max Airflow technologie</li> </ul>	415,83	499,00	523,95
4731SP-A	3570523683532	<ul style="list-style-type: none"> <li>• <b>Moteur</b> : AL-KO PRO 145 QSS • <b>Cylindrée</b> : 139 cm<sup>3</sup></li> <li>• <b>Carter</b> : acier • <b>Coupe</b> : largeur 46 cm - <b>Hauteur</b> : 3 à 8 cm</li> <li>• <b>Réglage de la hauteur de coupe</b> : centralisé</li> <li>• <b>Fonctions</b> : ramassage, mulching, éjection arrière, éjection latérale</li> <li>• <b>Diamètre des roues AV/AR</b> : 200/280 mm</li> <li>• <b>Bac mixte</b> : 70 litres • <b>Poids</b> : 34 kg</li> <li>• <b>Autopropulsée</b> : 1 vitesse</li> </ul>	496,00	595,20	624,96
5210SP-A	3570523758452	<ul style="list-style-type: none"> <li>• <b>Moteur</b> : AL-KO PRO 145 QSS • <b>Cylindrée</b> : 139 cm<sup>3</sup></li> <li>• <b>Coupe</b> : largeur 51 cm</li> <li>• <b>Réglage de la hauteur de coupe</b> : centralisé</li> <li>• <b>Fonctions</b> : 4 en 1, ramassage, mulching, éjection arrière, éjection latérale • <b>Diamètre des roues AV/AR</b> : 200/280 mm</li> <li>• <b>Bac mixte</b> : 60 litres • <b>Autopropulsée</b> : 1 vitesse</li> <li>• Max Airflow technologie</li> </ul>	466,00	559,20	587,16
5231SP-A	3570523637528	<ul style="list-style-type: none"> <li>• <b>Moteur</b> : AL-KO PRO 170 QSS • <b>Cylindrée</b> : 166 cm<sup>3</sup></li> <li>• <b>Carter</b> : acier • <b>Coupe</b> : largeur 51 cm - <b>Hauteur</b> : 3 à 8 cm</li> <li>• <b>Réglage de la hauteur de coupe</b> : centralisé</li> <li>• <b>Fonctions</b> : ramassage, mulching, éjection arrière, éjection latérale</li> <li>• <b>Diamètre des roues AV/AR</b> : 200/280 mm</li> <li>• <b>Bac mixte</b> : 70 litres • <b>Poids</b> : 35,5 kg</li> <li>• <b>Autopropulsée</b> : 1 vitesse</li> </ul>	579,00	694,80	729,54
5254VS-A	3570523758469	<ul style="list-style-type: none"> <li>• <b>Moteur</b> : AL-KO PRO 170 QSS • <b>Cylindrée</b> : 166 cm<sup>3</sup></li> <li>• <b>Carter</b> : acier • <b>Coupe</b> : largeur 51 cm</li> <li>• <b>Réglage de la hauteur de coupe</b> : centralisé</li> <li>• <b>Fonctions</b> : ramassage, mulching, éjection arrière, éjection latérale</li> <li>• <b>Bac mixte</b> : 70 litres • <b>Autopropulsée</b> : Vitesse variable</li> <li>• Renfort de guidon aluminium • Max Airflow technologie</li> </ul>	749,00	898,80	943,74
4731VSI-A	3570523683556	<ul style="list-style-type: none"> <li>• <b>Moteur</b> : AL-KO PRO 170 QSS • <b>Cylindrée</b> : 166 cm<sup>3</sup></li> <li>• <b>Carter</b> : acier • <b>Coupe</b> : largeur 46 cm - <b>Hauteur</b> : 3 à 8 cm</li> <li>• <b>Réglage de la hauteur de coupe</b> : centralisé</li> <li>• <b>Fonctions</b> : ramassage, mulching, éjection arrière, éjection latérale</li> <li>• <b>Diamètre des roues AV/AR</b> : 200/280 mm</li> <li>• <b>Bac mixte</b> : 70 litres • <b>Poids</b> : 36,3 kg</li> <li>• <b>Autopropulsée</b> : vitesse variable</li> </ul>	689,00	826,80	868,14

**TONDEUSE MULCHING**

4734SP-A	3570523758445	<ul style="list-style-type: none"> <li>• <b>Moteur</b> : AL-KO PRO 170 • <b>Cylindrée</b> : 166 cm<sup>3</sup></li> <li>• <b>Carter</b> : acier • <b>Coupe</b> : largeur 46 cm - <b>Hauteur</b> : 30 à 85 mm</li> <li>• <b>Réglage de la hauteur de coupe</b> : Avant - Arrière</li> <li>• <b>Fonctions</b> : 2 en 1, mulching et éjection latérale</li> <li>• <b>Diamètre des roues AV/AR</b> : 220 / 205 mm</li> <li>• <b>Autopropulsée</b> : 1 vitesse</li> </ul>	499,00	598,80	628,74
----------	---------------	--	--------	--------	--------

# TONDEUSES, SCARIFICATEUR THERMIQUES SOLO BY AL-KO



Référence	Gencod	Caractéristiques	Prix € HT Départ	Prix € TTC Départ	Prix € TTC Port inclus
<b>TONDEUSE AUTOPROPULSÉE CARTER ALUMINIUM</b>					
4852VS	3570523709638	<ul style="list-style-type: none"> <li>• Moteur : AL-KO Pro 170 QSS • Cylindrée : 166 cm<sup>3</sup></li> <li>• Carter : aluminium</li> <li>• Coupe : largeur 52 cm - Hauteur : 3 à 8,5 cm</li> <li>• Réglage de la hauteur de coupe : centralisé à 6 positions</li> <li>• Fonctions : ramassage, mulching, éjection arrière et latérale</li> <li>• Diamètre des roues AV/AR : 200/280 mm</li> <li>• Bac mixte : 75 litres • Autopropulsée : variable</li> </ul>	899,00	1 078,80	1132,74
5352VS	3570523683549	<ul style="list-style-type: none"> <li>• Moteur : AL-KO Pro 170 QSS • Cylindrée : 166 cm<sup>3</sup></li> <li>• Carter : aluminium</li> <li>• Coupe : largeur 52 cm - Hauteur : 3 à 8,5 cm</li> <li>• Réglage de la hauteur de coupe : centralisé à 6 positions</li> <li>• Fonctions : ramassage, mulching, éjection arrière et latérale</li> <li>• Diamètre des roues AV/AR : 200/280 mm</li> <li>• Bac mixte : 75 litres • Autopropulsée : variable</li> </ul>	979,00	1 174,80	1233,54

## SCARIFICATEURS THERMIQUES

SC400LCF	3570523681972	<ul style="list-style-type: none"> <li>• Moteur : Loncin LC148F-2</li> <li>• Cylindrée : 80 cm<sup>3</sup></li> <li>• Poussé • Carter : acier • Largeur de travail : 40 cm</li> <li>• 16 couteaux fixes doubles</li> <li>• Bac souple : 45 litres • Poids : 45 kg</li> <li>• Roues : plastique 18 cm</li> </ul>	480,00	576,00	604,80
SC520BS	3570523730113	<ul style="list-style-type: none"> <li>• Moteur : Briggs &amp; Stratton CR950</li> <li>• Cylindrée : 160 cm<sup>3</sup></li> <li>• Poussé • Carter : acier • Largeur de travail : 52 cm</li> <li>• 34 couteaux mobiles • Poids : 80 kg</li> <li>• Roues : acier 20,5 cm</li> </ul>	955,00	1146,00	1203,30

## NOTES

# TONDEUSES ROBOTS SOLO BY AL-KO



Référence	Gencod	Caractéristiques	Prix € HT Départ	Prix € TTC Départ	Prix € TTC Port inclus
ROBOLINHO1200W	3570523683471	<ul style="list-style-type: none"> <li>• Propulsion : électrique • Coupe : largeur 23 cm, 4 lames - hauteur : de 2,5 à 5,5cm</li> <li>• Réglage de la hauteur de coupe : manuel</li> <li>• Superficie : inférieure ou égale à 1200m<sup>2</sup> • Station de charge</li> <li>• Durée de tonte : 140 min • Durée de charge : 90 min</li> <li>• Volume sonore en mode tonte : 60 dB (A) • Dimensions : 62,5 x 44 x 29 cm</li> <li>• Sans fil ni piquets • Connexion Wifi + Smart Cloud Connect</li> </ul>	1 525,00	1 830,00	1921,50
ROBOLINHO1200W-PACK	3570523686458	<ul style="list-style-type: none"> <li>• Propulsion : électrique • Coupe : largeur 23 cm, 4 lames - hauteur : de 2,5 à 5,5cm</li> <li>• Réglage de la hauteur de coupe : manuel</li> <li>• Superficie : inférieure ou égale à 1200m<sup>2</sup> • Station de charge</li> <li>• Durée de tonte : 140 min • Durée de charge : 90 min</li> <li>• Volume sonore en mode tonte : 60 dB (A) • Dimensions : 62,5 x 44 x 29 cm</li> <li>• Livré avec 150m de fil et 90 piquets • Connexion Wifi + Smart Cloud Connect</li> </ul>	1 575,00	1 890,00	1984,50
ROBOLINHO2000W	3570523683488	<ul style="list-style-type: none"> <li>• Propulsion : électrique • Coupe : largeur 23 cm, 4 lames - hauteur : de 2,5 à 5,5cm</li> <li>• Réglage de la hauteur de coupe : manuel</li> <li>• Superficie : inférieure ou égale à 2000m<sup>2</sup> • Station de charge</li> <li>• Durée de tonte : 140 min • Durée de charge : 90 min</li> <li>• Volume sonore en mode tonte : 60 dB (A) • Dimensions : 62,5 x 44 x 29 cm</li> <li>• Sans fil ni piquets • Connexion Wifi + Smart Cloud Connect</li> </ul>	1 845,00	2 214,00	2324,70
ROBOLINHO2000W-PACK	3570523686465	<ul style="list-style-type: none"> <li>• Propulsion : électrique • Coupe : largeur 23 cm, 4 lames - hauteur : de 2,5 à 5,5cm</li> <li>• Réglage de la hauteur de coupe : manuel</li> <li>• Superficie : inférieure ou égale à 2000m<sup>2</sup> • Station de charge</li> <li>• Durée de tonte : 240 min • Durée de charge : 170 min</li> <li>• Volume sonore en mode tonte : 60 dB (A) • Dimensions : 62,5 x 44 x 29 cm</li> <li>• Livré avec 150m de fil et 90 piquets • Connexion Wifi + Smart Cloud Connect</li> </ul>	1 945,00	2 334,00	2450,70

## ACCESSOIRE (EN OPTION)

119990	3570523683839	Toit de protection pour station de charge	153,00	183,60	192,78
--------	---------------	---	--------	--------	--------

## PIÈCES DÉTACHÉES (REMISE ET FRAIS DE GESTION PIÈCES DÉTACHÉES)

119461	3570523063839	Sachet de 90 piquets	18,20	21,84	22,93
119462	3570523063280	Fil périphérique 150 m	63,90	76,68	80,51
127467	3570523416321	Disque avec couteaux pour ROBOLINHO700	83,70	100,44	105,46
127401	3570523328709	Disque avec couteaux pour ROBOLINHO1000 et ROBOLINHO1100	71,50	85,80	90,09
127402	3570523250529	Disque avec couteaux pour ROBOLINHO3000 et ROBOLINHO3100	53,90	64,68	67,91
127403	3570523250536	Disque avec couteaux pour ROBOLINHO4000 et ROBOLINHO4100	50,60	60,72	63,76

L'écotaxe est en SUS. ROBOLINHO1200W et ROBOLINHO2000W 1,04€ TTC

## NOTES

# TONDEUSES AUTOPORTÉES SNAPPER

ZTX175/LAT



Référence	Gencod	Caractéristiques	Prix € HT Départ	Prix € TTC Départ	Prix € TTC Port inclus
-----------	--------	------------------	---------------------	----------------------	---------------------------

## AUTOPORTÉES ZÉRO TURN ESSENCE

ZTX105/LAT	3570523729261	<ul style="list-style-type: none"> <li>• Moteur : Briggs &amp; Stratton série 7200 V-Twin • Cylindrée : 656 cm<sup>3</sup></li> <li>• Transmission : hydrostatique, Hydro-Gear EZT • Plateau mécano soudé</li> <li>• Hauteur : de 3,8 à 10,8 cm 7 positions</li> <li>• Coupe : éjection latérale, largeur 91 cm</li> </ul>	5 599,00	6 718,80	6920,36
ZTX105/ARR	3570523729254	<ul style="list-style-type: none"> <li>• Moteur : Briggs &amp; Stratton série 7200 V-Twin • Cylindrée : 656 cm<sup>3</sup></li> <li>• Transmission : hydrostatique, Hydro-Gear EZT • Plateau mécano soudé</li> <li>• Hauteur : de 3,8 à 10,8 cm 7 positions</li> <li>• Coupe : éjection arrière, largeur 91 cm • Kit mulching : en option</li> </ul>	5 699,00	6 838,80	7043,96
ZTX175/LAT	3570523685116	<ul style="list-style-type: none"> <li>• Moteur : Briggs &amp; Stratton série 7220 V-Twin • Cylindrée : 656 cm<sup>3</sup></li> <li>• Transmission : hydrostatique, Hydro-Gear EZT</li> <li>• Coupe : éjection latérale, largeur 107 cm - 13 hauteurs de coupe</li> <li>• Superficie : inférieure ou égale à 6 500 m<sup>2</sup> • Plateau mécano soudé</li> </ul>	5 999,00	7 198,80	7414,76
ZTX175/ARR	3570523685123	<ul style="list-style-type: none"> <li>• Moteur : Briggs &amp; Stratton série 7220 V-Twin • Cylindrée : 656 cm<sup>3</sup></li> <li>• Transmission : hydrostatique, Hydro-Gear EZT</li> <li>• Coupe : éjection arrière, largeur 107 cm - 13 hauteurs de coupe</li> <li>• Plateau mécano soudé • Superficie : inférieure ou égale à 6 500 m<sup>2</sup></li> <li>• Kit mulching : en option</li> </ul>	5 999,00	7 198,80	7414,76
ZTX275/LAT	3570523685260	<ul style="list-style-type: none"> <li>• Moteur : Briggs &amp; Stratton série 8240 V-Twin • Cylindrée : 724 cm<sup>3</sup></li> <li>• Transmission : hydrostatique, Hydro-Gear EZT</li> <li>• Coupe : éjection latérale, largeur 122 cm • Type de plateau : mécano-soudé</li> <li>• Hauteur : de 3,8 à 11 cm 13 positions</li> <li>• Superficie : inférieure ou égale à 7 500 m<sup>2</sup></li> </ul>	6 999,00	8 398,80	8650,76
ZTX275/ARR	3570523685277	<ul style="list-style-type: none"> <li>• Moteur : Briggs &amp; Stratton série 8240 V-Twin • Cylindrée : 724 cm<sup>3</sup></li> <li>• Transmission : hydrostatique, Hydro-Gear EZT</li> <li>• Coupe : éjection arrière, largeur 122 cm • Type de plateau : mécano-soudé</li> <li>• Hauteur : de 3,8 à 11 cm 13 positions • Superficie : inférieure ou égale à 7 500 m<sup>2</sup></li> <li>• Kit mulching : en option</li> </ul>	6 999,00	8 398,80	8650,76
ZTX350	3570523326545	<ul style="list-style-type: none"> <li>• Moteur : Briggs &amp; Stratton série 8270 V-Twin • Cylindrée : 724 cm<sup>3</sup></li> <li>• Transmission : hydrostatique, Hydro-Gear ZT2800</li> <li>• Coupe : éjection latérale, largeur 132 cm • Type de plateau : mécano-soudé</li> <li>• Hauteur : de 3,8 à 11 cm - 13 positions</li> <li>• Superficie : inférieure ou égale à 9 000 m<sup>2</sup> • Kit mulching : en option</li> </ul>	7 999,00	9 598,80	9886,76

## ACCESSOIRES (EN OPTION)

1697102	3570523589582	Kit mulching ZTX105 (ancienne version)	275,00	330,00	346,50
84008240	3570523762589	Kit mulching ZTX105/ARR	150,00	180,00	189,00
84007258	3570523716209	Kit mulching ZTX175/ARR	160,00	192,00	201,60
84007244	3570523716216	Kit mulching ZTX275/ARR	190,00	228,00	239,40
1696374	3570523070103	Kit mulching pour SPX100, SPX110 et ZTX110	127,00	152,40	160,02
1696910	3570523430419	Kit mulching SPX210 - ZTX150	327,00	392,40	412,02
1696909	3570523430426	Kit mulching pour SPX310 et ZTX250	479,00	574,80	603,54
1696907	3570523427754	Kit mulching SPX275	220,00	264,00	277,20
1696908	3570523427914	Kit mulching avec lames eliminator pour ZTX350	390,00	468,00	491,40

## NOTES

# TONDEUSES AUTOPORTÉES SNAPPER

SPX110



Référence	Gencod	Caractéristiques	Prix € HT Départ	Prix € TTC Départ	Prix € TTC Port inclus
-----------	--------	------------------	---------------------	----------------------	---------------------------

## AUTOPORTÉES ÉJECTION LATÉRALE

SPX110	3570523416031	<ul style="list-style-type: none"> <li>• Moteur : Briggs &amp; Stratton série 7220 Bi Cylindre • Cylindrée : 656 cm<sup>3</sup></li> <li>• Coupe : éjection latérale, largeur 107 cm (2 lames)</li> <li>• Hauteur : de 4,3 à 8,6 cm - 7 positions • Poids : 179 kg</li> </ul>	3 499,00	4 199,00	4408,74
SPX210	3570523422537	<ul style="list-style-type: none"> <li>• Moteur : Briggs &amp; Stratton série 7220 Bi Cylindre • Cylindrée : 656 cm<sup>3</sup></li> <li>• Coupe : éjection latérale, largeur 117 cm (2 lames)</li> <li>• Hauteur : de 3,2 à 9,5 cm 7 positions • Poids : 187 kg</li> </ul>	4 315,00	5 179,00	5436,90
SPX275	3570523582415	<ul style="list-style-type: none"> <li>• Moteur : Briggs &amp; Stratton série 8240 Bi Cylindre • Cylindrée : 724 cm<sup>3</sup></li> <li>• Coupe : éjection latérale, largeur 122 cm (3 lames)</li> <li>• Hauteur : de 3,8 à 11 cm 7 positions • Plateau Mécano Soudé</li> <li>• Superficie : inférieure ou égale à 7 500 m<sup>2</sup> • Poids : 193 kg</li> </ul>	4 799,00	5 759,00	6046,74
1696374	3570523070103	• Kit Mulching SPX110	127,00	152,40	160,02
1696910	3570523430419	• Kit Mulching SPX210	327,00	392,40	412,02
1697449	3570523682740	• Kit plateau 122 cm éjection arrière SPX275	290,00	348,00	365,40
84007244	3570523716216	• Bavette Haute Kit Mulching SPX275	190,00	228,00	239,40

## NOTES

# TONDEUSES AUTOPORTÉES SOLO BY AL-KO

T18-105-4HDV2



Référence	Gencod	Caractéristiques	Prix € HT Départ	Prix € TTC Départ	Prix € TTC Port inclus
-----------	--------	------------------	---------------------	----------------------	---------------------------

## AUTOPORTÉES ÉJECTION ARRIÈRE AVEC BAC DE RAMASSAGE - GAMME COMFORT

T15-93-3HD-A	3570523729346	<ul style="list-style-type: none"> <li>Moteur : AL-KO Pro 450 • Monocylindre • <b>Cylindrée</b> : 452 cm<sup>3</sup></li> <li><b>Transmission</b> : Hydrostatique • <b>Coupe</b> : largeur 93 cm (2 lames)</li> <li><b>Bac</b> : 250 litres • <b>Vidage du bac</b> : levier télescopique</li> <li><b>Diamètre des roues AV/AR</b> : 15" / 18"</li> <li><b>Embrayage de lame</b> : électromagnétique • <b>Kit mulching</b> : en option</li> </ul>	3 295,00	3 954,00	4151,70
T13-93-3HD	3570523729339	<ul style="list-style-type: none"> <li>Moteur : Briggs &amp; Stratton 3130 Powerbuilt • Monocylindre</li> <li><b>Cylindrée</b> : 344 cm<sup>3</sup> • <b>Transmission</b> : Hydrostatique</li> <li><b>Coupe</b> : largeur 93 cm (2 lames) • <b>Bac</b> : 250 litres</li> <li><b>Vidage du bac</b> : levier télescopique • <b>Diamètre des roues AV/AR</b> : 15" / 18"</li> <li><b>Embrayage de lame</b> : électromagnétique • <b>Kit mulching</b> : en option</li> </ul>	3 375,00	4 050,00	4252,50
T16-103-3HDV2	3570523729353	<ul style="list-style-type: none"> <li>Moteur : Briggs &amp; Stratton série Intek 7160 • Bicylindre</li> <li><b>Cylindrée</b> : 656 cm<sup>3</sup> • <b>Transmission</b> : Hydrostatique</li> <li><b>Coupe</b> : largeur 103 cm (2 lames) • <b>Bac</b> : 250 litres</li> <li><b>Vidage du bac</b> : levier télescopique • <b>Diamètre des roues AV/AR</b> : 15" / 18"</li> <li><b>Embrayage de lame</b> : électromagnétique • <b>Kit mulching</b> : en option</li> </ul>	3 695,00	4 434,00	4655,70
T18-103-4HD-AV2	3570523758483	<ul style="list-style-type: none"> <li>Moteur : AL-KO Pro 600 • Bicylindre</li> <li><b>Cylindrée</b> : 586 cm<sup>3</sup> • <b>Transmission</b> : Hydrostatique</li> <li><b>Coupe</b> : largeur 93 cm (2 lames) • <b>Bac</b> : 250 litres</li> <li><b>Vidage du bac</b> : levier télescopique • <b>Diamètre des roues AV/AR</b> : 15" / 18"</li> <li><b>Embrayage de lame</b> : électromagnétique</li> <li><b>Kit mulching</b> : en option • <b>Kit LED</b> d'origine</li> </ul>	3 790,00	4 548,00	4775,40

## AUTOPORTÉES ÉJECTION ARRIÈRE AVEC BAC DE RAMASSAGE - GAMME PREMIUM

T16-105-6HDV2*	3570523209596	<ul style="list-style-type: none"> <li>Moteur : Briggs &amp; Stratton série Intek 7160 • Bicylindre</li> <li><b>Cylindrée</b> : 656 cm<sup>3</sup> • <b>Transmission</b> : Hydrostatique</li> <li><b>Coupe</b> : largeur 105 cm (2 lames)</li> <li><b>Bac</b> : 310 litres • <b>Vidage du bac</b> : levier télescopique</li> <li><b>Phares</b> : de série • <b>Diamètre des roues AV/AR</b> : 16" / 20"</li> <li><b>Embrayage de lame</b> : électromagnétique</li> <li><b>Kit mulching</b> : de série</li> </ul>	4 170,00	5 004,00	5254,20
T18-105-4HDV2	3570523758490	<ul style="list-style-type: none"> <li>Moteur : Briggs &amp; Stratton série Intek 7160 • Bicylindre</li> <li><b>Cylindrée</b> : 656 cm<sup>3</sup> • <b>Transmission</b> : Hydrostatique</li> <li><b>Coupe</b> : largeur 105 cm (2 lames) 30 à 90 mm centralisé à fonction mémoire</li> <li><b>Bac</b> : 310 litres • <b>Vidage du bac</b> : levier télescopique</li> <li><b>Phares</b> : de série • <b>Diamètre des roues AV/AR</b> : 16" / 20"</li> <li><b>Embrayage de lame</b> : électromagnétique</li> <li><b>Kit mulching</b> : de série</li> </ul>	4 320,00	5 184,00	5443,20
T22-105-3HDV2*	3570523729360	<ul style="list-style-type: none"> <li>Moteur : Briggs &amp; Stratton série Intek 7220 • Bicylindre</li> <li><b>Cylindrée</b> : 656 cm<sup>3</sup> • <b>Transmission</b> : Hydrostatique</li> <li><b>Coupe</b> : largeur 105 cm (2 lames) • <b>Bac</b> : 310 litres</li> <li><b>Vidage du bac</b> : levier télescopique</li> <li><b>Phares</b> : de série • <b>Embrayage de lame</b> : électromagnétique</li> <li><b>Kit mulching</b> : de série</li> <li><b>Smart Drive</b> : connexion téléphone portable</li> </ul>	4 499,00	5 398,80	5668,74
T22-105-4HDD-AV2	3570523758506	<ul style="list-style-type: none"> <li>Moteur : AL-KO 700 • Bicylindre</li> <li><b>Cylindrée</b> : 708 cm<sup>3</sup> • <b>Transmission</b> : Hydrostatique avec blocage de différentiel</li> <li><b>Coupe</b> : largeur 105 cm (2 lames) 30 à 90 mm centralisé à fonction mémoire</li> <li><b>Bac</b> : 310 litres • <b>Vidage du bac</b> : levier télescopique</li> <li><b>Phares</b> : de série • <b>Diamètre des roues AV/AR</b> : 16" / 20"</li> <li><b>Embrayage de lame</b> : électromagnétique</li> <li><b>Bumper</b> d'origine • <b>Kit mulching</b> : de série</li> </ul>	4 825,00	5 790,00	6079,50
T23-125-2HDV2*	3570523729377	<ul style="list-style-type: none"> <li>Moteur : Briggs &amp; Stratton Intek 8240 • Bicylindre</li> <li><b>Cylindrée</b> : 724 cm<sup>3</sup> • <b>Transmission</b> : Hydrostatique</li> <li><b>Coupe</b> : largeur 125 cm (2 lames synchronisées)</li> <li><b>Bac</b> : 310 litres • <b>Vidage du bac</b> : levier télescopique</li> <li><b>Phares</b> : de série • <b>Diamètre des roues AV/AR</b> : 16" / 23"</li> <li><b>Embrayage de lame</b> : électromagnétique</li> <li><b>Kit mulching</b> : de série • <b>Essieu en fonte</b> : de série</li> <li><b>Régulateur de vitesse</b> : de série</li> <li><b>Afficheur électronique</b> : de série</li> <li><b>Smart Drive</b> : connexion téléphone portable"</li> </ul>	5 495,00	6 594,00	6791,82

## AUTOPORTÉE SPECIALE HAUTES HERBES - GAMME PREMIUM

T22-110-4HDH-AV2	3570523758513	<ul style="list-style-type: none"> <li>Moteur : AL-KO 700 • Bicylindre • <b>Cylindrée</b> : 708 cm<sup>3</sup></li> <li><b>Transmission</b> : Hydrostatique • <b>Coupe</b> : largeur 110 cm (3 lames) 30 à 90 mm centralisé à fonction mémoire</li> <li><b>Phares</b> : de série • <b>Diamètre des roues AV/AR</b> : 16" / 20"</li> <li><b>Embrayage de lame</b> : électromagnétique</li> <li>Accoudoirs et bumper d'origine</li> </ul>	4 899,00	5 878,80	6172,74
------------------	---------------	---	----------	----------	---------

\* Disponible jusqu'à épuisement des stocks

# TONDEUSES AUTOPORTÉES SOLO BY AL-KO

T18-111-4HDS-A



Référence	Gencod	Caractéristiques	Prix € HT Départ	Prix € TTC Départ	Prix € TTC Port inclus
-----------	--------	------------------	---------------------	----------------------	---------------------------

## AUTOPORTÉE ÉJECTION LATÉRALE

T15-93-3HDS-A	3570523729315	<ul style="list-style-type: none"> <li>Moteur : AL-KO Pro 450 • Monocylindre</li> <li><b>Cylindrée</b> : 452 cm<sup>3</sup> • <b>Transmission</b> : Hydrostatique</li> <li><b>Coupe</b> : largeur 95 cm (2 lames)</li> <li><b>Diamètre des roues AV/AR</b> : 15" / 18"</li> <li><b>Embrayage de lame</b> : électromagnétique</li> <li><b>Obturbateur mulching</b> : de série</li> </ul>	2 989,00	3 586,80	3766,14
T18-111-4HDS-A	3570523758476	<ul style="list-style-type: none"> <li>Moteur : AL-KO Pro 600 V2 • Bicylindre</li> <li><b>Cylindrée</b> : 586 cm<sup>3</sup> • <b>Transmission</b> : Hydrostatique</li> <li><b>Coupe</b> : largeur 110 cm (2 lames)</li> <li><b>Diamètre des roues AV/AR</b> : 15" / 18"</li> <li><b>Embrayage de lame</b> : électromagnétique</li> <li><b>Obturbateur mulching</b> : de série</li> </ul>	3 199,00	3 838,80	4030,74
T22-111-3HDS-A	3570523729322	<ul style="list-style-type: none"> <li>Moteur : AL-KO Pro 700 V2 • Bicylindre</li> <li><b>Cylindrée</b> : 708 cm<sup>3</sup> • <b>Transmission</b> : Hydrostatique</li> <li><b>Coupe</b> : largeur 110 cm (2 lames)</li> <li><b>Diamètre des roues AV/AR</b> : 15" / 18"</li> <li><b>Embrayage de lame</b> : électromagnétique</li> <li><b>Obturbateur mulching</b> : de série</li> </ul>	3 259,00	3 910,80	4106,34

## AUTOPORTÉES ELECTRIQUE A BATTERIE

T3100LI-95-2	3570523729537	<ul style="list-style-type: none"> <li>Moteur : Batterie Li-Ion 48V / 60Ah / 3100 Wh</li> <li><b>Avancement</b> : jusqu'à 10km/h</li> <li><b>Coupe</b> : largeur 95 cm (2 lames) • Ejection latérale</li> <li><b>Autonomie</b> : 90 min</li> <li><b>Réglage hauteur de coupe centralisé</b> : 3-9 cm</li> <li><b>Temps de charge</b> : 2,5h / 20A</li> </ul>	9 999,00	11 998,80	12358,76
T6200LI-105-2	3570523729544	<ul style="list-style-type: none"> <li>Moteur : Batterie Li-Ion 48V / 120Ah / 6200 Wh</li> <li><b>Avancement</b> : jusqu'à 10km/h</li> <li><b>Coupe</b> : largeur 105 cm (2 lames) • Bac de ramassage 310L</li> <li><b>Autonomie</b> : 150 min</li> <li><b>Réglage hauteur de coupe centralisé</b> : 3-9 cm</li> <li><b>Temps de charge</b> : 5h / 20A</li> </ul>	12 299,00	14 758,80	15201,56

## ACCESSOIRES (EN OPTION)

119600	3570523168169	Lame chasse neige pour gammes COMFORT et PREMIUM cadre de montage inclus	970,00	1 164,00	1222,20
119601	3570523169012	Cadre de montage séparé pour gammes COMFORT et PREMIUM	110,00	132,00	138,60
113136	3570523169029	Chaînes à neige 20" (paire)	140,00	168,00	176,40
113137	3570523169036	Chaînes à neige 23" (paire)	160,00	192,00	201,60
119608S	3570523154421	Dispositif d'attelage de remorque pour gamme PREMIUM	50,00	60,00	61,74
119831	3570523334038	Dispositif d'attelage de remorque pour gamme COMFORT	39,00	46,80	49,14
119606S	3570523154438	Défecteur andainier pour gamme PREMIUM	180,00	216,00	220,50
127488	3570523426313	Défecteur andainier pour gamme COMFORT	170,00	204,00	214,20
119602	3570523154452	Bennage électrique pour gamme PREMIUM	395,00	456,00	478,80
118885S	3570523154469	Kit mulching pour coupes 93 cm et 95 cm	125,00	150,00	157,50
119656S	3570523154476	Kit mulching pour coupes 103 cm et 105 cm	125,00	150,00	157,50
119658	3570523154490	Pare-chocs avant pour gammes COMFORT et PREMIUM	66,00	79,20	83,16
LEVE-AUTOPORTEE-400	3570523686434	Lève autoportée 400 kg	120,00	144,00	151,20

# GAMME À BATTERIE SOLO BY AL-KO

5272LI-VS



Référence	Gencod	Caractéristiques	Prix € HT Départ	Prix € TTC Départ	Prix € TTC Port inclus
-----------	--------	------------------	---------------------	----------------------	---------------------------

## TONDEUSES CONDUCTEUR MARCHANT

4732LI-SP	3570523758650	<ul style="list-style-type: none"> <li>Batteries 36V 5Ah B200 X1 • <b>Chargeur</b> : C130 X1</li> <li><b>Carter</b> : acier • <b>Coupe</b> : largeur 46 cm • <b>Hauteur</b> : 30 à 80 mm (7 réglages) • <b>Autonomie</b> : 45 min</li> <li><b>Réglage de la hauteur de coupe</b> : Centralisé</li> <li><b>Fonctions</b> : Ramassage et mulching • 1 vitesse</li> <li><b>Poids</b> : 30,3 kg</li> </ul>	699,00	838,80	880,74
5272LI-VS	3570523758643	<ul style="list-style-type: none"> <li>Batteries 36V 2X 5Ah B200 • <b>Chargeur</b> : C130 X1</li> <li><b>Carter</b> : acier • <b>Coupe</b> : largeur 51 cm • <b>Hauteur</b> : 30 à 80 mm (7 réglages) • <b>Autonomie</b> : 90 min</li> <li><b>Réglage de la hauteur de coupe</b> : Centralisé</li> <li><b>Fonctions</b> : Ramassage, mulching et éjection latérale</li> <li>Vitesse variable • <b>Poids</b> : 34,3 kg</li> </ul>	899,00	1 078,80	1132,74

## TAILLE HAIES

HT4245	3570523758667	<ul style="list-style-type: none"> <li>Batterie 36V (4 à 8Ah en option) • Autonomie de 650 à 1140 m<sup>2</sup></li> <li><b>Longueur de coupe</b> : 450 mm • <b>Pas de coupe</b> : 28 mm</li> <li><b>Poids</b> : 3,5 kg • Poignée pivotante • Nécessite le harnais ceinture référence BB40</li> </ul>	165,00	198,00	207,90
--------	---------------	---	--------	--------	--------

## SOUFFLEUR

LB4250	3570523758681	<ul style="list-style-type: none"> <li>Batterie 36V (4 à 8Ah en option) • Autonomie de 25 à 45 min</li> <li><b>Vitesse soufflerie</b> : 250 km/h • <b>Poids</b> : 2,2 kg</li> <li>Nécessite le harnais ceinture référence BB40</li> </ul>	109,00	130,80	137,34
--------	---------------	---	--------	--------	--------

## TRONCONEUSES

CS4235-25	3570523758797	<ul style="list-style-type: none"> <li>Batterie 36V (4 à 8 Ah en option) • Autonomie de 90 à 160 coupes • <b>Longueur de guide</b> : 25 cm • <b>Chaîne</b> : 3/8</li> <li><b>Huile</b> : Lubrification automatique, réservoir 250 ml</li> <li><b>Poids</b> : 3,2 kg • Nécessite le harnais ceinture référence BB40</li> </ul>	215,00	258,00	270,90
CS4235-30	3570523758803	<ul style="list-style-type: none"> <li>Batterie 36V (4 à 8 Ah en option) • Autonomie de 90 à 160 coupes • <b>Longueur de guide</b> : 30 cm • <b>Chaîne</b> : 3/8</li> <li><b>Huile</b> : Lubrification automatique, réservoir 250 ml</li> <li><b>Poids</b> : 3,2 kg • Nécessite le harnais ceinture référence BB40</li> </ul>	220,00	264,00	277,20
CS4235-35	3570523758810	<ul style="list-style-type: none"> <li>Batterie 36V (4 à 8 Ah en option) • Autonomie de 90 à 160 coupes • <b>Longueur de guide</b> : 35 cm • <b>Chaîne</b> : 3/8</li> <li><b>Huile</b> : Lubrification automatique, réservoir 250 ml</li> <li><b>Poids</b> : 3,2 kg • Nécessite le harnais ceinture référence BB40</li> </ul>	225,00	270,00	283,50

## MULTI OUTILS

MT42	3570523758698	<ul style="list-style-type: none"> <li>Bloc Moteur multi outils • Batterie 36V (4 à 8Ah en option)</li> <li><b>Poids</b> : 2,2 kg</li> </ul>	120,00	144,00	151,20
MT42-BC	3570523758704	<ul style="list-style-type: none"> <li>Outils Coupe bordure + couteau 3 dents</li> <li>Batterie 36V (4 à 8Ah en option) • <b>Poids</b> : 1,9 kg</li> <li>Diamètre coupe (fil - lame) : 25,5 / 36 cm</li> <li><b>Fil</b> : 2 mm • Autonomie jusqu'à 90 min</li> </ul>	109,00	130,80	137,34
MT42-HT	3570523758711	<ul style="list-style-type: none"> <li>Outils Taille Haies • Batterie 36V (4 à 8 Ah en option)</li> <li><b>Poids</b> : 2,3 kg • <b>Lamier</b> : 45 cm • <b>Ecartement</b> : 28 mm</li> <li>Autonomie jusqu'à 144 min • Lamier pivotant 9 positions</li> </ul>	140,00	168,00	176,40
MT42-PS	3570523758728	<ul style="list-style-type: none"> <li>Outils Elagueuse • Batterie 36V (4 à 8 Ah en option)</li> <li><b>Poids</b> : 2,1 kg • <b>Guide</b> : 20 cm • <b>Chaîne</b> : 3/8 et 12m/s</li> <li>Autonomie jusqu'à 126 coupes • Réservoir huile 120 ml, lubrification automatique</li> </ul>	140,00	168,00	176,40
MT42-RAL	3570523758735	<ul style="list-style-type: none"> <li>Rallonge multi outil • Longueur : 80 cm</li> </ul>	39,00	46,80	49,14

## BATTERIES ET CHARGEURS

B150	3570523758759	• Batterie 36V 4Ah	162,00	194,40	204,12
B200	3570523758834	• Batterie 36V 5Ah	193,00	231,60	243,18
B800	3570523758742	• Batterie 36V 8Ah	255,00	306,00	321,30
C130	3570523758773	• Chargeur simple 3A	57,00	68,40	71,82
C200	3570523758766	• Chargeur double 2X 3A	99,00	118,80	124,74
BB40	3570523758780	• Ceinture porte batterie (2 batteries)	49,00	58,80	61,74



# DÉBROUSSAILLEUSES RADIOCOMMANDÉES & ACCESSOIRES ISEKI

E-RCBE70-EVO



Référence	Gencod	Caractéristiques	Prix € HT Départ	Prix € TTC Départ	Prix € TTC Port inclus
-----------	--------	------------------	---------------------	----------------------	---------------------------

## DÉBROUSSAILLEUSE RADIOCOMMANDÉE

E-RCBE70-EVO	3570523746862	<ul style="list-style-type: none"> <li><b>Moteur</b> : Batterie Lithium 48V • <b>Autonomie*</b> : 3 à 5 h</li> <li><b>Temps de charge</b> : 6h • <b>Transmission</b> : 1 moteur électrique 48V par chenille • <b>Coupe</b> : largeur 70 cm (lame à 2 couteaux mobiles)</li> <li><b>Hauteur de coupe</b> : réglage électrique, de 30 à 150 mm</li> <li><b>Vitesse</b> : 0-8 km/h • <b>Radiocommande</b> : grand écran digital couleur • <b>Portée</b> : 200 m • <b>Niveau sonore</b> : 70dB</li> <li><b>Dimensions (L x l x h)</b> : 133,4 x 120,6 x 63,1 cm</li> <li>Entraînement de lames par courroie • <b>Chenilles</b> : 75 cm x 17,5 cm</li> <li><b>Poids</b> : 380 kg • <b>Accessoires d'origine</b> : télécommande, 2 batteries de télécommande, 1 chargeur de batterie et 1 ceinture</li> <li><b>Équipement d'origine</b> : 1 balise lumineuse, phares avant à LED, 2 crochets de levage.</li> <li><b>Équipement optionnel (sur commande)</b> : module GPS</li> <li><b>Conditions tests</b> : Herbes sèches 40 cm max 25°C.</li> </ul>	28 900,00	34 680,00	35200,20
RCBE80-EVO	3570523724051	<ul style="list-style-type: none"> <li><b>Moteur</b> : Kawasaki FS 481V (bicylindre) • <b>Cylindrée</b> : 603 cm<sup>3</sup></li> <li><b>Démarrage</b> : électrique</li> <li><b>Transmission</b> : 1 moteur électrique 48V par chenille</li> <li><b>Coupe</b> : largeur 80 cm (lame à 2 couteaux mobiles)</li> <li><b>Hauteur de coupe</b> : réglage électrique, de 30 à 150 mm</li> <li><b>Vitesse</b> : 0-8 km/h • <b>Portée</b> : 300 m</li> <li><b>Capacité réservoir carburant</b> : 16 litres</li> <li><b>Dimensions (L x l x h)</b> : 131,4 x 125 x 80 cm</li> <li>Entraînement de lames par courroie • <b>Chenilles</b> : 80 cm x 17 cm</li> <li><b>Poids</b> : 380 kg</li> <li><b>Accessoires d'origine</b> : télécommande, 2 batteries de télécommande, 1 chargeur de batterie et 1 ceinture</li> <li><b>Équipement d'origine</b> : 1 balise lumineuse, phares avant à LED, 2 crochets de levage. • <b>Équipement optionnel</b> : 1 kit GPS</li> </ul>	23 450,00	28 140,00	28562,10
RCBE95-EVOGPS	RCBE95-EVOGPS	<ul style="list-style-type: none"> <li><b>Moteur</b> : Kawasaki FS 730V EFI (bicylindre) • <b>Cylindrée</b> : 726 cm<sup>3</sup></li> <li><b>Démarrage</b> : électrique • <b>Transmission</b> : 1 moteur électrique 48V par chenille • <b>Coupe</b> : largeur 95 cm (lame à 2 couteaux mobiles)</li> <li><b>Hauteur de coupe</b> : réglage électrique, de 30 à 150 mm</li> <li><b>Vitesse</b> : 0-8 km/h • <b>Portée</b> : 200 m • <b>Capacité réservoir carburant</b> : 2 x 16 litres • <b>Dimensions (L x l x h)</b> : 137,5 x 145 x 84,4 cm</li> <li>Entraînement de lames par courroie</li> <li><b>Chenilles</b> : 80 cm x 17 cm • <b>Poids</b> : 480 kg</li> <li><b>Accessoires d'origine</b> : télécommande, 2 batteries de télécommande, 1 chargeur de batterie et 1 ceinture</li> <li><b>Équipement d'origine</b> : Module GPS, 1 balise lumineuse, phares avant à LED, 2 crochets de levage.</li> <li><b>Équipement optionnel (sur commande)</b> : atomiseur, bras de débroussailleuse déporté.</li> </ul>	30 500,00	36 600,00	37149,00

## ACCESSOIRE (EN OPTION)

GPS-RCBE80EVO	3570523727861	Module GPS pour RCBE80-EVO	4 450,00	5 340,00	5 607,00
ANTGPS-RCBE80EVO	3570523727878	Antenne RTK pour module GPS RCBE80-EVO	3 350,00	4 020,00	4 221,00
6217008	3570523759664	Dispositif électrique pour le système de levage arrière. Compatible : RCBE80-EVO et RCBE95-EVO.	450,00	540,00	567,00
6217004	3570523759671	Système de levage arrière (porte outils) pour RCBE80-EVO.	1 250,00	1 500,00	1 575,00
6217007	3570523759688	Système de levage arrière (porte outils) pour RCBE95-EVO.	1 250,00	1 500,00	1 575,00
6217001	3570523759695	Lame à neige 135 cm. Compatible : RCBE80-EVO et RCBE95-EVO. Nécessité de monter le système arrière (6217004 ou 6217007) et le dispositif électrique (6217008).	890,00	1 068,00	1 121,40
6217003	3570523759701	Bras de débroussailleuse déporté. Compatible : RCBE80-EVO et RCBE95-EVO. Nécessité de monter le dispositif électrique (6217008).	2 850,00	3 420,00	3 591,00
6217002	3570523759718	Intercept frontal 2 lames flottantes. Compatible : RCBE80-EVO. Nécessité de monter le dispositif électrique (6217013).	4 990,00	5 988,00	6 287,40
6217013	3570523759725	Dispositif permettant de recevoir l'intercept frontal 2 lames flottantes. Compatible : RCBE80-EVO.	800,00	960,00	1 008,00
6203200	3570523759732	Box de rangement.	1 190,00	1 428,00	1 499,40
6217005	3570523759749	Système atomiseur avec coffre de rangement sur le dessus du châssis. Compatible : RCBE80-EVO et RCBE95-EVO.	3 265,00	3 918,00	4 113,90

# DÉBROUSSAILLEUSES AUTOPORTÉES & RADIOCOMMANDÉE ISEKI



SRA800A

Référence	Gencod	Caractéristiques	Prix € HT Départ	Prix € TTC Départ	Prix € TTC Port inclus
-----------	--------	------------------	------------------	-------------------	------------------------

## DÉBROUSSAILLEUSES AUTOPORTÉES

SRA600	3570523330412	<ul style="list-style-type: none"> <li>• <b>Moteur</b> : Briggs &amp; Stratton • Intek Series 4195 17,5 CV</li> <li>• <b>Cylindrée</b> : 500 cm<sup>3</sup> • <b>Transmission</b> : hydrostatique</li> <li>• <b>Coupe</b> : largeur 60 cm • <b>Hauteur de coupe</b> : réglage manuel, de 35 à 105 mm • <b>Vitesses</b> : 2 Gammes avec blocage de différentiel <b>Avant</b> : 0-9,3 km/h, <b>Arrière</b> : 0-5,6 km/h,</li> <li>• <b>Capacité réservoir carburant</b> : 14 litres</li> <li>• <b>Dimensions (L x l x h)</b> : 1815 x 675 x 985 mm</li> <li>• Entraînement de lames par courroie</li> <li>• 2 roues motrices • Roues agraires • <b>Poids</b> : 230 kg</li> </ul>	7 360,00	8 832,00	9096,96
SRA800A	3570523677401	<ul style="list-style-type: none"> <li>• <b>Moteur</b> : Kawasaki FS481V • Bicylindre 16 CV</li> <li>• <b>Cylindrée</b> : 603 cm<sup>3</sup></li> <li>• <b>Transmission</b> : hydrostatique • <b>Coupe</b> : largeur 80 cm</li> <li>• <b>Hauteur de coupe</b> : réglage manuel, de 20 à 90 mm</li> <li>• <b>Vitesses</b> : 2 Gammes</li> <li>• <b>Avant lente</b> : 0-5,8 km/h, <b>avant rapide</b> : 0-10 km/h,</li> <li>• <b>Arrière lente</b> : 0-3,5 km/h, <b>arrière rapide</b> : 0-6km/h</li> <li>• <b>Capacité réservoir carburant</b> : 14 litres</li> <li>• <b>Dimensions (L x l x h)</b> : 1840 x 920 x 905 mm</li> <li>• Entraînement de lames par courroie</li> <li>• 2 roues motrices • Roues agraires • <b>Poids</b> : 255 kg</li> <li>• Suspensions avant</li> </ul>	7 915,00	9 498,00	9782,94
SRA950A	3570523677418	<ul style="list-style-type: none"> <li>• <b>Moteur</b> : Kawasaki FS691V • Bicylindre 24 CV</li> <li>• <b>Cylindrée</b> : 726 cm<sup>3</sup></li> <li>• <b>Transmission</b> : hydrostatique • <b>Coupe</b> : largeur 95 cm</li> <li>• <b>Hauteur de coupe</b> : réglage manuel, de 35 à 125 mm</li> <li>• <b>Vitesses</b> : Avant : 0-10km/h, Arrière : 0-6km/h</li> <li>• <b>Capacité réservoir carburant</b> : 14 litres</li> <li>• <b>Dimensions (L x l x h)</b> : 1935 x 1090 x 955 mm</li> <li>• Entraînement de lames par courroie</li> <li>• 2 roues motrices • Roues agraires • <b>Poids</b> : 310 kg</li> <li>• Suspensions avant</li> </ul>	11 165,00	13 398,00	13799,94
SRA950FA	3570523677425	<ul style="list-style-type: none"> <li>• <b>Moteur</b> : Kawasaki FS691V • Bicylindre 24 CV</li> <li>• <b>Cylindrée</b> : 726 cm<sup>3</sup></li> <li>• <b>Transmission</b> : hydrostatique • <b>Coupe</b> : largeur 95 cm</li> <li>• <b>Hauteur de coupe</b> : réglage manuel, de 35 à 125 mm</li> <li>• <b>Vitesses</b> : Avant : 0-10km/h, Arrière : 0-8,5km/h</li> <li>• <b>Capacité réservoir carburant</b> : 14 litres</li> <li>• <b>Dimensions (L x l x h)</b> : 1965 x 1090 x 955 mm</li> <li>• Entraînement de lames par courroie</li> <li>• 4 roues motrices (à la demande)</li> <li>• Roues agraires • <b>Poids</b> : 330 kg</li> <li>• Suspensions avant</li> </ul>	12 689,00	15 226,80	15683,60

## ACCESSOIRES (EN OPTION)

SG600	3570523337305	Protection latérale, bavettes SRA600	290,00	348,00	365,40
SBL800A	3570523681880	Pare-chocs avant pour SRA800A	155,00	186,00	195,30
SBL950A	3570523681897	Pare-chocs avant pour SRA950A et SRA950FA	265,00	318,00	333,90
SIEGE-CONFORT-SRA950	3570523690998	Pare-chocs avant pour SRA950A et SRA950FA (non compatible SRA800A)	965,00	1 158,00	1215,90

## NOTES

# DÉBROUSSAILLEUSES & BROYEURS OREC



SH61

Référence	Gencod	Caractéristiques	Prix € HT Départ	Prix € TTC Départ	Prix € TTC Port inclus
-----------	--------	------------------	------------------	-------------------	------------------------

## DÉBROUSSAILLEUSES À LAME

FL500BC	3570521145575	<ul style="list-style-type: none"> <li>• <b>Moteur</b> : Honda GXV160 OHV</li> <li>• <b>Cylindrée</b> : 163 cm<sup>3</sup> • <b>Coupe</b> : largeur 50 cm</li> <li>• <b>Vitesses</b> : 3 AV/1AR</li> <li>• Mancheron déportable et réglable en hauteur</li> <li>• Embrayage frein de lame</li> <li>• Blocage différentiel</li> </ul>	2 249,00	2 698,80	2833,74
SH61	3570521379277	<ul style="list-style-type: none"> <li>• <b>Moteur</b> : KOHLER CV 224</li> <li>• <b>Cylindrée</b> : 224 cm<sup>3</sup> • <b>Coupe</b> : largeur 60 cm</li> <li>• <b>Vitesses</b> : 3 AV/1 AR</li> <li>• Mancheron déportable et réglable en hauteur</li> <li>• Embrayage frein de lame</li> <li>• Roue avant pivotante • Blocage différentiel • Frein de parc</li> </ul>	2 699,00	3 238,80	3400,74
SH61H	3570522988836	<p>COUPE SPÉCIALE HAUTES HERBES</p> <ul style="list-style-type: none"> <li>• <b>Moteur</b> : KOHLER CV224 • <b>Cylindrée</b> : 224 cm<sup>3</sup></li> <li>• <b>Coupe</b> : largeur 60 cm • <b>Vitesses</b> : 3 AV / 1 AR</li> <li>• Mancheron déportable et réglable en hauteur</li> <li>• Embrayage frein de lame • Roue avant pivotante</li> <li>• Blocage de différentiel • Frein de série • Lame Eliminator</li> </ul>	2 799,00	3 358,80	3526,74
SH71H	3570522988843	<p>• <b>COUPE SPÉCIALE HAUTES HERBES</b></p> <ul style="list-style-type: none"> <li>• <b>Moteur</b> : Honda GXV 340 • <b>Cylindrée</b> : 337 cm<sup>3</sup></li> <li>• <b>Coupe</b> : largeur 70 cm • <b>Vitesses</b> : 3 AV / 1 AR</li> <li>• Mancheron déportable et réglable en hauteur</li> <li>• Embrayage frein de lame • Roue avant pivotante</li> <li>• Blocage de différentiel • Frein de parc • Lame Eliminator</li> </ul>	3 849,00	4 618,80	4849,74
SH71HST	3570523115491	<ul style="list-style-type: none"> <li>• <b>Moteur</b> : Honda GXV 340 • <b>Cylindrée</b> : 337 cm<sup>3</sup></li> <li>• <b>Coupe</b> : largeur 70 cm • <b>Transmission</b> : Hydrostatique</li> <li>• Mancheron déportable et réglable en hauteur</li> <li>• Embrayage frein de lame • Lame Eliminator</li> <li>• Roue avant pivotante • Blocage de différentiel • Frein de parc</li> </ul>	4 549,00	5 458,80	5731,74

## TONDEUSE MULCHING

MG530	3570523755895	<ul style="list-style-type: none"> <li>• Moteur : KOHLER CV224 • Cylindrée : 224 cm<sup>3</sup></li> <li>• Coupe : largeur 53 cm • 3 vitesses AV - 1 vitesse AR</li> <li>• Carter et lame mulching</li> <li>• Hauteur de coupe de 10 à 70mm • Poids : 69 kg</li> </ul>	2 699,00	3 238,80	3400,74
-------	---------------	--	----------	----------	---------

## ACCESSOIRES (EN OPTION)

80-1600-000-00	3570521076954	Lame à ailettes (pour tonte) - Pour SH61	65,1	78,12	82,03
80-1500-000-00	3570521168581	Lame à ailettes (pour tonte) - Pour SH50C et FL500BC	55,70	66,84	70,18
80-1700-000-00	3570523689503	Lame à ailettes (pour tonte) - Pour SH71H	59,1	70,92	74,47

## NOTES



HRC673

Référence	Gencod	Caractéristiques	Prix € HT Départ	Prix € TTC Départ	Prix € TTC Port inclus
<b>BROYEURS À FLÉAUX</b>					
HR531	3570521316364	• <b>Moteur</b> : Honda GX200 4 temps • <b>Cylindrée</b> : 196 cm <sup>3</sup> • <b>Coupe</b> : largeur 52 cm • <b>Vitesses</b> : 3 AV / 1 AR • Mancheron réglable en hauteur • Frein d'outil • 32 fléaux en Y	3 799,00	4 558,80	4 786,74
HR662	3570521488214	• <b>Moteur</b> : Honda GX270 • <b>Cylindrée</b> : 270 cm <sup>3</sup> • <b>Coupe</b> : largeur 65 cm • <b>Vitesses</b> : 3 AV / 1 AR • Mancheron réglable • Frein d'outil • 38 fléaux en Y	4 299,00	5 158,80	5 416,74
HR812	3570523632103	• <b>Moteur Stage V</b> : Honda GX340 • <b>Cylindrée</b> : 389 cm <sup>3</sup> • <b>Coupe</b> : largeur 80 cm • Transmission mécanique • <b>Vitesses</b> : 3 AV / 1 AR • Guidon réglable • Frein d'outil • 46 fléaux en Y • Blocage de roues	5 499,00	6 598,80	6 796,76
HRC673	3570523754997	• <b>Moteur</b> : Honda GX270 • <b>Cylindrée</b> : 270 cm <sup>3</sup> • <b>Coupe</b> : largeur 65 cm • <b>Vitesses</b> : 3 AV / 1 AR • Mancheron réglable • Frein d'outil • 38 fléaux en Y • Equipé de chenilles à l'arrière • Plateforme repliable en option	5 799,00	6 958,80	7 167,56
HRC813	3570523632110	• <b>Moteur Stage V</b> : Honda GX340 • <b>Cylindrée</b> : 389 cm <sup>3</sup> • <b>Coupe</b> : largeur 80 cm • Transmission mécanique • <b>Vitesses</b> : 3 AV / 1 AR • Guidon réglable • Pompe à huile, spéciale pente • Blocage différentiel • Frein d'outil • 46 fléaux en Y • Equipé de chenilles • Plateforme repliable en option	6 499,00	7 798,80	8 032,76
HR801*	3570521101755	• <b>Moteur</b> : Honda GX340 • <b>Cylindrée</b> : 389 cm <sup>3</sup> • <b>Coupe</b> : largeur 80 cm • <b>Transmission</b> : hydrostatique • Guidon réglable • Frein d'outil • 46 fléaux en Y	6 699,00	8 038,80	8 279,96
ZHR800	3570523755888	• <b>Moteur</b> : HONDA GX390 • <b>Cylindrée</b> : 389 cm <sup>3</sup> • <b>Coupe</b> : largeur 80 cm • <b>Transmission</b> : hydrostatique Zéro Turn • 46 Couteaux Fléaux • Démarrage électrique • Hauteur de coupe de 30 - 320 mm • <b>Poids</b> : 320 kg	11 999,00	14 398,80	14 830,76

## OPTIONS

11010-2547-9H	3570521291517	Filtre à bain d'huile pour HR662, HR801, HR802, HRC662, HRC802	422,90	507,48	532,85
0334-80030	3570523534896	Marche pied pour HRC673 et HRC813	540,00	648,00	680,40

\* Disponible jusqu'à épuisement des stocks

## NOTES

## NOUVEAUX OUTILS DE COUPE MANUELS ISEKI



Référence	Gencod	Caractéristiques	Prix € HT Départ	Prix € TTC Départ
<b>L'AFFÛTEUR, ET LES SÉCATEURS</b>				
AM100	3570523732513	<b>AFFÛTEUR POUR SÉCATEUR ET COUTEAUX</b> • <b>Matière</b> : carbure	14,00	17,64
SR170	3570523732407	<b>SÉCATEUR DE RÉCOLTE</b> • <b>Lame</b> : droite - Acier trempé • <b>Longueur</b> : 170 mm • <b>Manche</b> : acier et plastique • <b>Poids</b> : 0,120 kg • <b>Usages</b> : agrumes, néfliers	5,00	6,30
SR190	3570523732414	<b>SÉCATEUR DE RÉCOLTE</b> • <b>Lame</b> : courbe - Acier trempé • <b>Longueur</b> : 190 mm • <b>Manche</b> : acier et plastique • <b>Poids</b> : 0,140 kg • <b>Usages</b> : vignes, fleurs	5,00	6,30
SJ230M	3570523732391	<b>SÉCATEUR USAGE PARTICULIER</b> • <b>Lame</b> : acier SK5 • <b>Diamètre de coupe</b> : 20 mm • <b>Longueur</b> : 230 mm • <b>Taille</b> : M (taille main) • <b>Manche</b> : polyamide recouvert de caoutchouc • <b>Butoir</b> : en caoutchouc pour amortir le geste à la fin de la coupe • <b>Poids</b> : 0,190 kg • <b>Usages</b> : fleurs, horticulture	9,00	11,34
SA230L	3570523732377	<b>SÉCATEUR USAGE SEMI-PRO / PROFESSIONNEL</b> • <b>Lame</b> : acier SK5 • <b>Diamètre de coupe</b> : 25 mm, grande lame. • <b>Longueur</b> : 230 mm • <b>Taille</b> : L (taille main) • <b>Manche</b> : polyamide recouvert de caoutchouc. • <b>Poids</b> : 0,250 kg • <b>Usages</b> : arbres fruitiers, vigne, fleurs	25,50	32,13
SA210M	3570523732360	<b>SÉCATEUR USAGE SEMI-PRO / PROFESSIONNEL</b> • <b>Lame</b> : acier SK5 • <b>Diamètre de coupe</b> : 20 mm • <b>Longueur</b> : 210 mm • <b>Taille</b> : M (taille main) • <b>Manche</b> : polyamide recouvert de caoutchouc • <b>Poids</b> : 0,220 kg • <b>Usages</b> : arbres fruitiers, vigne, fleurs	23,00	28,98
SA210MR	3570523732384	<b>SÉCATEUR USAGE SEMI-PRO / PROFESSIONNEL</b> • <b>Lame</b> : acier SK5 • <b>Poignée</b> : rotative en polyamide et fibre (facilite la prise en main, réduit l'effort, grande résistance) • <b>Diamètre de coupe</b> : 20 mm • <b>Longueur</b> : 210 mm • <b>Taille</b> : M (taille main) • <b>Poids</b> : 0,300 kg • <b>Usages</b> : arbres fruitiers, vigne, fleurs	26,00	32,76
SF210M	3570523732353	<b>SÉCATEUR USAGE PROFESSIONNEL</b> • <b>Lame</b> : acier SK5, revêtement Téflon • <b>Diamètre de coupe</b> : 20 mm • <b>Longueur</b> : 210 mm • <b>Taille</b> : M (taille main) • <b>Manche</b> : polyamide recouvert de caoutchouc • <b>Poids</b> : 0,220 kg • <b>Usages</b> : arbres fruitiers, vigne, fleurs, bois vert	23,00	28,98
SF210MY	3570523732346	<b>SÉCATEUR USAGE PROFESSIONNEL</b> • <b>Lame</b> : acier SK5, revêtement Téflon • <b>Diamètre de coupe</b> : 20 mm • <b>Contre lame</b> : type enclume. • <b>Longueur</b> : 205 mm • <b>Taille</b> : M (taille main) • <b>Manche</b> : polyamide recouvert de caoutchouc • <b>Poids</b> : 0,235 kg • <b>Usages</b> : arbres fruitiers, vigne, fleurs, bois sec	23,00	28,98
ST6090	3570523732445	<b>SÉCATEUR USAGE PARTICULIER</b> • <b>Manche</b> : extensible de 600 à 900 mm, système de fixation à crans • <b>Diamètre de coupe</b> : 32 mm - <b>Lame</b> : type By-pass • <b>Poids</b> : 1,2 kg • <b>Usages</b> : bois vert et fleurs.	34,50	43,47

## NOTES

# NOUVEAUX OUTILS DE COUPE ISEKI



Référence	Gencod	Caractéristiques	Prix € HT Départ	Prix € TTC Départ	Prix € TTC Port inclus
-----------	--------	------------------	------------------	-------------------	------------------------

## LES ÉBRANCHEURS, TAILLE-HAIES, ET SCIES À MAIN

SDM750	3570523732421	<b>ÉBRANCHEUR À USAGE SEMI-PROFESSIONNEL</b> • Longueur : 750 mm • Diamètre de coupe : 45 mm - <b>Lame</b> : type By-pass. • Poids : 1,1 kg • Usages : bois vert, fleurs, arbustes, fruitiers	51,00	61,20	64,26
SDM900	3570523734197	<b>ÉBRANCHEUR À USAGE SEMI-PROFESSIONNEL</b> • Longueur : 900 mm • Diamètre de coupe : 45 mm - <b>Lame</b> : type By-pass. • Poids : 1,220 kg • Usages : bois vert, fleurs, arbustes, fruitiers	55,00	66,00	69,3
THM750	3570523732452	<b>TAILLE-HAIE À USAGE SEMI-PROFESSIONNEL</b> • Longueur : 750 mm • <b>Manche</b> aluminium • Diamètre de coupe : 45 mm • <b>Lame</b> type By-pass • Poids : 0,860 kg • Usages : haies, arbustes	33,50	40,20	42,21
SC330	3570523732537	<b>SCIE À MAIN À USAGE SEMI-PRO ET PROFESSIONNEL</b> • <b>Lame</b> : courbe chromée • <b>Longueur</b> : 330 mm • <b>Diamètre de coupe</b> : 80 mm • <b>Type de denture</b> : Dents japonaises, acier SK4 • Livrée avec étui de protection et sangle • Usages : fruitiers, agrumes	20,00	24,00	25,2
SD270	3570523732476	<b>SCIE À MAIN À USAGE SEMI-PRO ET PROFESSIONNEL</b> • <b>Lame</b> : droite chromée : 270 mm • <b>Diamètre de coupe</b> : 70 mm • <b>Type de denture</b> : Dents japonaises, acier SK4 • Livrée avec étui de protection et sangle • Usages : fruitiers, agrumes	17,50	21,00	22,05
SDP180	3570523732469	<b>SCIE À MAIN Pliable À USAGE SEMI-PRO ET PROFESSIONNEL</b> • <b>Lame</b> : chromée • <b>Longueur</b> : 180 mm • <b>Diamètre de coupe</b> : 50 mm • <b>Type de denture</b> : Dents japonaises, acier SK4 • Usages : fruitiers, vigne, fleurs	14,50	17,40	18,27
SP330-15	3570523732483	<b>SCIE À MAIN SUR PERCHE À USAGE SEMI-PRO ET PROFESSIONNEL</b> • <b>Lame</b> : chromée courbe avec crochet supérieur • <b>Longueur</b> : 330 mm • <b>Diamètre de coupe</b> : 80 mm • <b>Type de denture</b> : Dents japonaises, acier SK4 • <b>Perche</b> : 1,5m tube oval avec revêtement caoutchouc	39,00	46,80	49,14
SPT330-45	3570523732520	<b>SCIE À MAIN SUR PERCHE À USAGE SEMI-PRO ET PROFESSIONNEL</b> • <b>Lame</b> : chromée courbe avec crochet supérieur • <b>Longueur</b> : 330 mm • <b>Diamètre de coupe</b> : 80 mm • <b>Type de denture</b> : Dents japonaises, acier SK4 • <b>Perche</b> : 3 x 1,5 m tube oval avec revêtement caoutchouc	89,00	106,80	112,14
SPT360-6	3570523732490	<b>SCIE À MAIN SUR PERCHE À USAGE SEMI-PRO ET PROFESSIONNEL</b> • <b>Lame</b> : chromée courbe avec crochet supérieur et inférieur • <b>Longueur</b> : 360 mm • <b>Diamètre de coupe</b> : 80 mm • <b>Type de denture</b> : Dents japonaises, acier SK4 • <b>Perche</b> : 3 x 2 m tube oval avec revêtement caoutchouc	110,00	132,00	138,6

## NOTES

# NOUVEAUX OUTILS DE COUPE ISEKI



Référence	Gencod	Caractéristiques	Prix € HT Départ	Prix € TTC Départ	Prix € TTC Port inclus
-----------	--------	------------------	------------------	-------------------	------------------------

## LES SÉCATEURS À BATTERIE

ISH25-1BA	3570523756373	<b>SÉCATEUR À BATTERIE</b> • <b>Batterie</b> : Lithium-Ion 14,4V - 2Ah (compatible avec la scie à batterie IP9) • <b>Diamètre de coupe</b> : 25 mm • <b>Lame</b> : Téflon • <b>Ouverture de lame</b> : 1 • <b>Autonomie</b> : 2-3 h • <b>Temps de charge</b> : 2 à 3 h • <b>Nombre de batterie</b> : 1 • <b>Nombre de lame</b> : 1 • <b>Poids sécateur + batterie</b> : 0,9kg • Kit graissage et chargeur inclus • <b>Usage</b> : privé ou non intensif, taille de vignes, fruitiers, bois tendres, espaces verts... • Livré dans une malette plastique	154,00	184,80	194,04
ISH40-2BA	3570523756397	<b>SÉCATEUR À BATTERIE PRO</b> • <b>Batterie</b> : Lithium-Ion 21,6V - 4Ah (compatible avec l'IP20, IPSH35, IPP25) • <b>Diamètre de coupe</b> : 40 mm • <b>Lame</b> : Téflon • <b>Ouverture de lame</b> : 3 (petite, grande, progressive) • <b>Autonomie</b> : 3 à 4h • <b>Temps de charge</b> : 2 à 3 h • <b>Nombre de batteries</b> : 2 • <b>Nombre de lames</b> : 2 • <b>Poids sécateur + batterie</b> : 1,24 kg • Kit graissage et chargeur 3 sorties inclus • Ecran digital à l'arrière du sécateur (nombre de coupes, état de charge) • <b>Usage pro</b> : arboriculture, espaces verts, jardinage. • Livré dans une malette plastique	529,00	634,80	666,54
ISH43-1BAF	3570523756786	<b>SÉCATEUR PRO À BATTERIE FILAIRE</b> • <b>Batterie</b> : Lithium-Ion 43V - 4Ah • <b>Diamètre de coupe</b> : 40 mm • <b>Lame</b> : SK5 Téflon • <b>Ouverture de lame</b> : 3 (petite, grande, progressive) • <b>Autonomie</b> : 8h • <b>Temps de charge</b> : 3 à 5 h • <b>Nombre de batteries</b> : 2 • <b>Nombre de lames</b> : 2 • <b>Poids sécateur + batterie</b> : 0,950kg + 1,6kg • Kit graissage et chargeur 3 sorties inclus • <b>Usage</b> : Pro, arboriculture, espaces verts, jardinage • Livré dans une malette plastique	750,00	900,00	945,00
IPSH35-2BA	3570523756427	<b>SÉCATEUR SUR PERCHE À BATTERIE</b> • <b>Batterie</b> : Lithium-Ion 21,6V - 4Ah • <b>Diamètre de coupe</b> : 38 mm • <b>Lame</b> : SK5 Téflon • <b>Ouverture de lame</b> : progressive • <b>Autonomie</b> : 3 à 5 h • <b>Temps de charge</b> : 2 à 3 h • <b>Nombre de batteries</b> : 2 • <b>Nombre de lames</b> : 2 • <b>Poids sécateur + batterie</b> : 2,05kg • Kit graissage, sangle de portage et chargeur 3 sorties inclus. • <b>Usage</b> : Pro, arboriculture, espaces verts, jardinage • Livré en carton	445,00	534,00	560,70

## SCIE ET ÉLAGUEUSES À BATTERIE

IP9-1BA	3570523756380	<b>SCIE / ELAGUEUSE À BATTERIE SEMI-PRO</b> • <b>Batterie</b> : Lithium-Ion 14,4V - 2Ah • <b>Diamètre de coupe</b> : 80 mm • <b>Guide chaîne</b> : 9 cm • <b>Frein de chaîne</b> : immédiat • Pompe de graissage • <b>Autonomie</b> : 2 à 3h • <b>Temps de charge</b> : 2 à 3 h • <b>Nombre de batterie</b> : 1 • <b>Nombre de chaîne</b> : 1 • <b>Poids élagueuse + batterie</b> : 1,450 kg • Kit graissage et chargeur inclus • <b>Usage</b> : Pro, taille de branches, espaces verts • Livrée dans une malette de transport carton	165,00	198,00	207,90
IP20-2BA	3570523756410	<b>ELAGUEUSE À BATTERIE SEMI-PRO</b> • <b>Batterie</b> : Lithium-Ion : 21,6V - 4Ah • <b>Diamètre de coupe</b> : 160 mm • <b>Guide chaîne</b> : 20 cm • <b>Autonomie</b> : 1 à 2h • <b>Temps de charge</b> : 2 à 3 h • Réglage automatique de la tension de chaîne • Graissage automatique de la chaîne • Ecran digital LED large (état de charge, T° huile, chrono...) • <b>Nombre de batteries</b> : 2 • <b>Nombre de chaînes</b> : 2 • <b>Poids élagueuse + batterie</b> : 1,990 kg • Kit graissage, sangle de portage et chargeur 3 sorties inclus • <b>Usage</b> : Pro, arboriculture, espaces verts, jardinage • Livré en malette plastique	385,00	462,00	485,10
IPP25-2BA	3570523756441	<b>ELAGUEUSE SUR PERCHE À BATTERIE</b> • <b>Batterie</b> : Lithium-Ion 21,6V - 4Ah • <b>Diamètre de coupe</b> : 160 mm • <b>Guide chaîne</b> : 25 cm • <b>Autonomie</b> : 1,40 h • <b>Temps de charge</b> : 2 à 3 h • Réglage automatique de la tension de chaîne • Graissage automatique de la chaîne • <b>Nombre de batteries</b> : 2 • <b>Nombre de chaînes</b> : 2 • <b>Poids élagueuse + batterie</b> : 3,3kg • Kit graissage, sangle de portage et chargeur 3 sorties inclus. • <b>Usage</b> : Pro, arboriculture, espaces verts, jardinage • Livré en carton	430,00	516,00	541,80

## ACCESSOIRES (EN OPTION)

CT-BA14	3570523756571	Batterie 14,4V 2Ah pour ISH25 - IP9	50,00	60,00	63,00
CT-BA21	3570523756588	Batterie 21,6V 4Ah pour ISH40, IP20, IPSH35, ISH40	80,00	96,00	100,80

Dans les colonnes «Prix € TTC» l'Ecotaxe est en sus ISH25-1BA (0,11€HT), ISH40-2BA (0,21€HT), ISH43-1BAF (0,11€HT), IPSH35-2BA (0,58€HT), IP9-1BA (0,21€HT), IP20-2BA (0,58€HT), IPP25-2BA (0,58€HT), CT-BA14 (0,06€HT), CT-BA21 (0,06€HT).



# COUPE-BORDURES & DÉBROUSSAILLEUSES ISEKI



Référence	Gencod	Caractéristiques	Prix € HT Départ	Prix € TTC Départ	Prix € TTC Port inclus
-----------	--------	------------------	---------------------	----------------------	---------------------------

## DÉBROUSSAILLEUSES D'ENTRETIEN

IBCN21S*	3570523174818	<ul style="list-style-type: none"> <li>Type moteur : 2 temps Mitsubishi TUE21 • Cylindrée : 20,6 cm<sup>3</sup></li> <li>Puissance : 650 W • Carburant : mélange 2 temps</li> <li>Poids : 4,6 kg • Maintien : poignée</li> <li>Outil de coupe de série : Tête fil Tap'n go</li> <li>Accessoire de série : bretelle confort</li> </ul>	390,00	468,00	491,40
IBCN21W*	3570523174825	<ul style="list-style-type: none"> <li>Type moteur : 2 temps Mitsubishi TUE21</li> <li>Cylindrée : 20,6 cm<sup>3</sup> • Puissance : 650 W</li> <li>Carburant : mélange 2 temps • Poids : 5,1 kg</li> <li>Maintien : guidon • Outil de coupe de série : Tête fil Tap'n go</li> <li>Accessoire de série : bretelle confort</li> </ul>	425,00	510,00	535,50

## DÉBROUSSAILLEUSES PROFESSIONNELLES

IBC48W*	3570523057524	<ul style="list-style-type: none"> <li>Type moteur : 2 temps Mitsubishi TLE48 • Cylindrée : 47,1 cm<sup>3</sup></li> <li>Puissance : 1 800 W • Carburant : mélange 2 temps</li> <li>Poids : 8,3 kg • Outils de coupe de série : Tête fil Tap'n go et couteau 3 dents • Accessoire de série : harnais professionnel</li> </ul>	685,00	822,00	863,10
IBC48W*	3570523057548	<ul style="list-style-type: none"> <li>Type moteur : 2 temps Mitsubishi TLE48 • Cylindrée : 47,1 cm<sup>3</sup></li> <li>Puissance : 1 800 W • Carburant : mélange 2 temps</li> <li>Poids : 9 kg • Système anti-vibration intégral en sortie d'embrayage et sur le guidon • Outils de coupe de série : Tête fil Tap'n go et couteau 3 dents • Accessoire de série : harnais professionnel</li> </ul>	725,00	870,00	913,50

## DÉBROUSSAILLEUSE PROFESSIONNELLE À DOS


IKBC48S*	3570523057555	<ul style="list-style-type: none"> <li>Type moteur : 2 temps Mitsubishi TLE48 • Cylindrée : 47,1 cm<sup>3</sup></li> <li>Puissance : 1 800 W • Carburant : mélange 2 temps</li> <li>Poids : 12,4 kg • Outil de coupe de série : Tête fil Tap'n go et couteau 3 dents • Accessoires de série : harnais professionnel dorsal</li> </ul>	725,00	870,00	913,50
----------	---------------	---	--------	--------	--------

## ACCESSOIRE (EN OPTION)

IPRS*	3570523215153	Couteau à contre-rotation anti-projections pour IBCN33W et IKBC48S	360,00	432,00	453,60
-------	---------------	--	--------	--------	--------

\*Disponible jusqu'à épuisement des stocks

## NOTES



# DÉBROUSSAILLEUSES SOLO BY AL-KO



Référence	Gencod	Caractéristiques	Prix € HT Départ	Prix € TTC Départ	Prix € TTC Port inclus
-----------	--------	------------------	---------------------	----------------------	---------------------------

## DÉBROUSSAILLEUSES D'ENTRETIEN À POIGNÉE

126L	3570523634695	<ul style="list-style-type: none"> <li>Type moteur : 2 temps • Cylindrée : 26 cm<sup>3</sup></li> <li>Puissance : 0,75 kW • Poignée Loop</li> <li>Tube : Aluminium diamètre 26mm • Tête fil et couteau d'origine</li> <li>Livrée avec harnais • Poids : 4,9 kg • Fil : 2,4 mm</li> </ul>	235,00	282,00	296,10
130L	3570523634688	<ul style="list-style-type: none"> <li>Type moteur : 2 temps • Cylindrée : 30 cm<sup>3</sup></li> <li>Puissance : 0,9kW • Poignée Loop</li> <li>Tube : Aluminium diamètre 26 mm • Tête fil et couteau d'origine</li> <li>Livrée avec harnais • Poids : 5,5 kg • Fil : 2,4 mm</li> </ul>	285,00	342,00	359,10

## DÉBROUSSAILLEUSES D'ENTRETIEN À GUIDON

126B	3570523634657	<ul style="list-style-type: none"> <li>Type moteur : 2 temps • Cylindrée : 26 cm<sup>3</sup></li> <li>Puissance : 0,75 kW • Guidon</li> <li>Tube : Aluminium diamètre 26mm • Tête fil et couteau d'origine</li> <li>Livrée avec harnais • Poids : 5,2 kg • Fil : 2,4 mm</li> </ul>	259,00	310,80	326,34
130B	3570523634671	<ul style="list-style-type: none"> <li>Type moteur : 2 temps • Cylindrée : 30 cm<sup>3</sup></li> <li>Puissance : 0,9 kW • Guidon</li> <li>Tube : Aluminium diamètre 26 mm • Tête fil et couteau d'origine</li> <li>Livrée avec harnais • Poids : 6 kg • Fil : 2,4 mm</li> </ul>	305,00	366,00	384,30
141B	3570523634640	<ul style="list-style-type: none"> <li>Type moteur : 2 temps • Cylindrée : 40,2 cm<sup>3</sup></li> <li>Puissance : 1,5 kW • Guidon</li> <li>Tube : Aluminium diamètre 26 mm • Tête fil et couteau d'origine</li> <li>Livrée avec harnais • Poids : 7,7 kg • Fil : 2,4 mm</li> </ul>	339,00	406,80	427,14


## DÉBROUSSAILLEUSES SEMI-PROFESSIONNELLES À GUIDON

151B	3570523634626	<ul style="list-style-type: none"> <li>Type moteur : 2 temps • Cylindrée : 50,8 cm<sup>3</sup></li> <li>Puissance : 1,9kW • Guidon • Tube : Aluminium</li> <li>Système anti vibrations diamètre 28 mm • Tête fil</li> <li>Livrée avec harnais • Poids : 8,5 kg • Fil : 2,4 mm</li> <li>Système anti vibrations</li> </ul>	379,00	454,80	477,54
------	---------------	---	--------	--------	--------

## CONCEPT MULTI OUTILS


130MT	3570523683631	<ul style="list-style-type: none"> <li>Type moteur : 2 temps • Cylindrée : 30 cm<sup>3</sup></li> <li>Puissance : 0,9kW • Poignée Loop • Livrée avec harnais</li> <li>Poids : 4,6 kg • Livrée avec accessoire tête fil + couteau, accessoire taille haies de 55cm et accessoire élagueuse de 25cm.</li> </ul>	439,00	526,80	553,14
127637	3570523683624	Rallonge pour multi outil 130MT de 1m de longueur	24,00	28,80	30,24

## NOTES





## TAILLE-HAIES, MULTI-USAGES À MAIN & SOUFFLEUR ISEKI



Référence	Gencod	Caractéristiques	Prix € HT Départ	Prix € TTC Départ	Prix € TTC Port inclus
-----------	--------	------------------	---------------------	----------------------	---------------------------

### TAILLE-HAIES DOUBLE FACE

IHT24D56*	3570523057401	<b>À POIGNÉE ARRIÈRE FIXE</b> • Type moteur : Mitsubishi TLE24V • Cylindrée : 22,5 cm <sup>3</sup> • Puissance : 700 W • Carburant : mélange 2 temps • Capacité réservoir : 0,5 litre • Longueur de coupe : lame double face 56 cm • Pas de coupe : 35 mm • Poids : 5,1 kg	440,00	528,00	554,40
IHT24D69*	3570523057418	<b>À POIGNÉE ARRIÈRE TOURNANTE</b> • Type moteur : Mitsubishi TLE24V • Cylindrée : 22,5 cm <sup>3</sup> • Puissance : 700 W • Carburant : mélange 2 temps • Capacité réservoir : 0,5 litre • Longueur de coupe : lame double face 69 cm • Pas de coupe : 35 mm • Poignée pivotante 5 positions • Poids : 6 kg	570,00	684,00	718,20

### TAILLE-HAIES SUR PERCHE

IPHT27H165N*	3570523174849	<b>SUR DEMI-PERCHE</b> • Type moteur : Mitsubishi TLE27 • Cylindrée : 25,6 cm <sup>3</sup> • Puissance : 800 W • Carburant : mélange 2 temps • Coupe : nouveau lamier orientable 180° double face 55 cm • Pas de coupe : 35 mm • Longueur totale : 1,65 m • Poids : 6,4 kg	730,00	876,00	919,80
IPHT27L240N*	3570523174856	<b>SUR PERCHE</b> • Type moteur : Mitsubishi TLE27 • Cylindrée : 25,6 cm <sup>3</sup> • Puissance : 800 W • Carburant : mélange 2 temps • Coupe : nouveau lamier orientable 180° double face 55 cm • Pas de coupe : 35 mm • Longueur totale : 2,40 m • Poids : 6,3 kg	775,00	930,00	976,50

### CONCEPT MULTI-USAGES

IMAT21S*	3570523174832	<b>GRUPE MOTEUR</b> • Type moteur : Mitsubishi TUE21 2 temps • Cylindrée : 20,6 cm <sup>3</sup> • Puissance : 650 W • Poids : 4 kg	375,00	450,00	472,50
IMTBC*	3570523057593	<b>ÉLÉMENT DÉBROUSSAILLEUSE</b> • Accessoires : tête fil Tap'n go, déflecteur anti-projections • Longueur : 0,81 m seul (non monté sur moteur) • Longueur monté : 1,80 m • Poids : 1,1 kg	95,00	114,00	119,70
IMTHT55N*	3570523107809	<b>ÉLÉMENT TAILLE-HAIES SUR PERCHE</b> • Longueur : 1,50 m seul (non monté sur moteur) • Longueur monté : 2,50 m • Longueur de coupe : 55 cm • Pas de coupe : 35 mm • Lame : NOUVEAU Lamier double face orientable (180°)	370,00	444,00	466,20
IMTCS*	3570523057616	<b>ÉLÉMENT TRONÇONNEUSE</b> • Longueur : 1,41 m seul (non monté sur moteur) • Longueur monté : 2,38 m • Longueur de coupe : 25 cm • Poids : 1,7 kg	210,00	252,00	264,60

### SOUFFLEUR

IKB27*	3570523057623	<b>SOUFFLEUR À DOS</b> • Type moteur : Mitsubishi TLE27 • Puissance : 800 W • Cylindrée : 25,6 cm <sup>3</sup> • Débit d'air : 807 m <sup>3</sup> /h • Vitesse de l'air : 252 km/h • Poids : 6,2 kg	465,00	558,00	585,90
--------	---------------	--	--------	--------	--------

\*Disponible jusqu'à épuisement des stocks



## TONDEUSES DÉBROUSSAILLEUSES À LAMES, BROYEURS ET TAILLE-HAIES ÉLECTRIQUES



DB520B

Référence	Gencod	Caractéristiques	Prix € HT Départ	Prix € TTC Départ	Prix € TTC Port inclus
-----------	--------	------------------	---------------------	----------------------	---------------------------

### DÉBROUSSAILLEUSES À LAME

DB520B	3570523681965	• Moteur : Briggs & Stratton Série 675 EXi • Puissance : 163 cm <sup>3</sup> • Vitesse : 1 avant • Tractée • Coupe : 52 cm • Réglage hauteur centralisé au guidon : 40, 60 et 80 mm • Poids : 50 kg	790,00	948,00	995,40
DB620H	3570523730106	• Moteur : HONDA GCVX200 • Puissance : 200 cm <sup>3</sup> • Vitesse : 4 avant de 1,76 à 3,12 km/h - 1 arrière • Tractée • Coupe : 62cm • Réglage hauteur centralisé au guidon : 50 à 120 mm • Poids : 74 kg	1 740,00	2 088,00	2 192,40

### BROYEURS DE BRANCHES

BBL50	3570523428515	<b>THERMIQUE</b> • Moteur : Briggs & Stratton CR950 • Cylindrée : 208 cm <sup>3</sup> • Démarrage : manuel par lanceur • Diamètre de coupe : 50 mm maximum • Ejection : goulotte latérale ajustable • Système de coupe : 1 lame + 4 marteaux • Rendement : 1,9 m <sup>3</sup> /h • Poids : 67 kg	1 195,00	1 434,00	1505,70
-------	---------------	--	----------	----------	---------

### TAILLE-HAIES ÉLECTRIQUES DOUBLE FACE

THB650	3570523428522	• Type moteur : électrique 230 V • Puissance : 650 W • Longueur de coupe : 55 cm • Pas de coupe : 20 mm • Poids : 3,9 kg • Poignée pivotante	99,00	118,80	124,74
THB770	3570521431036	• Type moteur : électrique 230 V • Puissance : 700 W • Longueur de coupe : 67 cm • Pas de coupe : 29 mm • Poids : 4,3 kg • Poignée pivotante	199,00	238,80	250,74


### ACCESSOIRE (EN OPTION)

236937*	3570523099449	Goulotte latérale pour broyeur BBH55-V2	117,00	140,40	147,42
---------	---------------	---	--------	--------	--------

\*Disponible jusqu'à épuisement des stocks

Dans les colonnes « Prix € TTC », l'Écotaxe en sus. THB650 et THB770 0.58€ TTC

### NOTES



# TAILLE-HAIES, BROYEUR, SOUFFLEURS... SOLO BY AL-KO



Référence	Gencod	Caractéristiques	Prix € HT Départ	Prix € TTC Départ	Prix € TTC Port inclus
-----------	--------	------------------	---------------------	----------------------	---------------------------

## TAILLE-HAIES THERMIQUES

163-55	3570523168121	<ul style="list-style-type: none"> <li>Type moteur : 2 temps • Cylindrée : 22,2 cm<sup>3</sup> • Poids : 5,2 kg</li> <li>Puissance : 0,68 kW • Longueur de coupe : 550 mm</li> <li>Réservoir : 0,44 litre • Poignée tournante 3 positions</li> </ul>	309,00	370,80	389,34
163-70	3570523168138	<ul style="list-style-type: none"> <li>Type moteur : 2 temps • Cylindrée : 22,2 cm<sup>3</sup> • Poids : 5,4 kg</li> <li>Puissance : 0,68 kW • Longueur de coupe : 700 mm</li> <li>Réservoir : 0,44 litre • Poignée tournante 3 positions</li> </ul>	345,00	414,00	434,70

## BROYEUR DE VÉGÉTAUX ÉLECTRIQUE

TCSDUOTEC2500	3570523157941	<ul style="list-style-type: none"> <li>Puissance : 2 500 W • Tension : 230 V • Disjoncteur différentiel</li> <li>Fusible (à action retardée) : 16 ampères B • Hauteur : 135 cm</li> <li>Diamètre max des branchages : 40 mm • Poids : 51 kg</li> <li>Roues sur roulements à billes</li> </ul>	899,00	1 078,80	1 132,74
---------------	---------------	---	--------	----------	----------

## SOUFFLEURS / ASPIRATEURS DE FEUILLES


442S	3570523209572	<ul style="list-style-type: none"> <li>Type moteur : 2 temps • Cylindrée : 27,6 cm<sup>3</sup></li> <li>Puissance : 0,8 kW</li> <li>Poids : 4,8 kg • Débit d'air : 612 m<sup>3</sup>/h</li> <li>Vitesse de l'air : 259,2 km/h</li> <li>Capacité du sac : 55 litres</li> </ul>	295,00	354,00	371,70
750P	3570523685819	<ul style="list-style-type: none"> <li>Type moteur : Briggs &amp; Stratton 500 E • Cylindrée : 140 cm<sup>3</sup></li> <li>Puissance : 2 kW - 3 000 tr/min • Largeur de travail : 75 cm</li> <li>Carter de turbine : acier • Contenance du bac : 200 l</li> <li>Poids : 36,1 kg</li> <li>Réglage de la hauteur d'aspiration : sur chaque roue, 4 positions</li> </ul>	678,00	813,60	854,28

## ACCESSOIRE (EN OPTION)

120154	3570523158283	Tuyau d'aspiration 3 m pour 750P	224,00	268,80	282,24
--------	---------------	----------------------------------	--------	--------	--------

L'Écotaxe est en SUS pour le modèle TCSDUOTEC2500 : 8.33€ TTC

## NOTES



# ACCESSOIRES POUR TRONÇONNEUSES SOLO BY AL-KO

Référence	Gencod	Caractéristiques	Prix € HT Départ	Prix € TTC Départ	Prix € TTC Port inclus
-----------	--------	------------------	---------------------	----------------------	---------------------------

## CHAÎNES PAS DE COUPE 0,325

127203	3570523172272	38 cm/15", pas de coupe 0,325 pour modèles 643IP, 646, 652, 651C et 656C (guide réf. 127192)	26,00	31,20	32,76
127204	3570523172296	45 cm/18", pas de coupe 0,325 pour modèles 646, 652, 651C et 656C (guide réf. 127193)	28,00	33,60	35,28


## CHAÎNES PAS DE COUPE 3/8"

127201	3570523172364	35 cm/14", pas de coupe 3/8" pour modèle 636 (guide réf. 127190)	18,00	21,60	22,68
--------	---------------	--	-------	-------	-------

## GUIDES POUR PAS DE COUPE 3/8"

127216	3570523167759	40 cm/16", pas de coupe 3/8" pour modèles 665, 675 et 681 (chaîne réf. 127205)	61,00	73,20	76,86
127197	3570523172609	60 cm/20", pas de coupe 3/8" pour modèles 665, 675 et 681 (chaîne réf. 127208)	74,00	88,80	93,24

## NOTES



# MOTOBINEUSES - MOTOFRAISE SÉRIE MB



MB440L

Référence	Gencod	Caractéristiques	Prix € HT Départ	Prix € TTC Départ	Prix € TTC Port inclus
-----------	--------	------------------	---------------------	----------------------	---------------------------

## MOTOBINEUSES


MB260H	3570523681903	<ul style="list-style-type: none"> <li>• Moteur : Honda GX25 OHC • Cylindrée : 25 cm<sup>3</sup></li> <li>• Poids : 13 kg</li> <li>• Vitesses : 1 avant</li> <li>• Largeur de travail : 26 cm</li> <li>• 4 fraises diamètre 220 mm</li> <li>• Barre de profondeur</li> </ul>	570,00	684,00	718,20
MB440L	3570523681910	<ul style="list-style-type: none"> <li>• Moteur : Loncin LC 148F-2 • Cylindrée : 80 cm<sup>3</sup></li> <li>• Poids : 35 kg • Vitesses : 1 avant</li> <li>• Mancheron : Réglable en hauteur</li> <li>• Largeur de travail : 44 cm</li> <li>• 4 fraises diamètre 300 mm</li> <li>• Barre de profondeur, roue de transport de série</li> </ul>	389,00	466,80	490,14
MB600L*	3570523681927	<ul style="list-style-type: none"> <li>• Moteur : Loncin LC 170F • Cylindrée : 212 cm<sup>3</sup></li> <li>• Poids : 45 kg</li> <li>• Vitesses : 1 avant, 1 arrière</li> <li>• Mancheron : réglable en hauteur</li> <li>• Largeur de travail : 60 cm</li> <li>• 4 fraises diamètre 320 mm</li> <li>• Disques et roue de transport d'origine</li> </ul>	500,00	600,00	630,00
MB605L	3570523633971	<ul style="list-style-type: none"> <li>• Moteur : Loncin G200F • Cylindrée : 196 cm<sup>3</sup></li> <li>• Poids : 52 kg • Vitesses : 1 avant, 1 arrière</li> <li>• Mancheron : réglable en hauteur • Largeur de travail : 60 cm</li> <li>• 4 fraises diamètre 300 mm, possibilité d'ajouter 2 fraises supplémentaires</li> <li>• Barre de profondeur, disques protège-plantes et roue de transport de série</li> </ul>	530,00	636,00	667,80
MB1925L	3570523730090	<ul style="list-style-type: none"> <li>• Moteur : Loncin G200F • Cylindrée : 196 cm<sup>3</sup></li> <li>• Poids : 57 kg • Vitesses : 1 avant, 1 arrière</li> <li>• Mancheron : Déportable et réglable en hauteur</li> <li>• Largeur de travail : 80 cm</li> <li>• 6 fraises diamètre 300 mm</li> <li>• Barre de profondeur, disques protège-plantes et roue de transport de série</li> </ul>	620,00	744,00	781,20
MB2920L	3570523681941	<ul style="list-style-type: none"> <li>• Moteur : Loncin G200F • Cylindrée : 196 cm<sup>3</sup></li> <li>• Poids : 67 kg • Vitesses : 2 avant, 1 arrière</li> <li>• Mancheron : Déportable et réglable en hauteur</li> <li>• Largeur de travail : 75/90 cm</li> <li>• 6 fraises diamètre 300 mm</li> <li>• Barre de profondeur, disques protège-plantes et roue de transport de série</li> </ul>	739,00	886,80	931,14

## ACCESSOIRE (EN OPTION)

FA-MB605L	3570523734098	Jeu de fraises additionnelles D et G pour MB605L (à ne pas monter sur une MB600L)	85,00	102,00	107,10
-----------	---------------	---	-------	--------	--------

\*Disponible jusqu'à épuisement des stocks

## NOTES



# MOTOBINEUSES - MOTOFRAISE ISEKI



SA250

Référence	Gencod	Qté	Caractéristiques	Prix € HT Départ	Prix € TTC Départ	Prix € TTC Port inclus
-----------	--------	-----	------------------	---------------------	----------------------	---------------------------

## MOTOBINEUSES ISEKI

SA150	3570523119680		<ul style="list-style-type: none"> <li>• Moteur : SUBARU EX17 OHC • Cylindrée : 169 cm<sup>3</sup></li> <li>• Poids : 62 kg • 1 vitesse avant, 1 vitesse arrière</li> <li>• 6 fraises Ø 320 mm</li> <li>• Largeur de travail : 56 / 86 cm</li> <li>• Barre de profondeur, disques protège plantes</li> <li>• Guidon réglable et déportable</li> <li>• Roue de transport avant escamotable.</li> <li>• Machine livrée sans huile de pont.</li> </ul>	960,00	1 152,00	1209,60
SA250	3570523148680		<ul style="list-style-type: none"> <li>• Moteur : SUBARU EX17 OHC • Cylindrée : 169 cm<sup>3</sup></li> <li>• Poids : 65 kg • 2 gammes de vitesses (4AV - 2AR)</li> <li>• 6 fraises Ø 320 mm</li> <li>• Largeur de travail : 56 / 86 cm</li> <li>• Barre de profondeur, disques protège plantes</li> <li>• Guidon réglable et déportable</li> <li>• Roue de transport avant escamotable.</li> <li>• Machine livrée sans huile de pont.</li> </ul>	1 510,00	1 812,00	1902,60

## PACK SA250 AVEC FRAISES + KIT LABOUR

SA250/LAB	3570523164864	SA250 + kit labour	2 835,00	3 402,00	3572,10
-----------	---------------	--------------------	----------	----------	---------

### COMPOSITION DU PACK :

SA250	3570523148680	1	Cellule en fraises (machine livrée sans huile de pont)
GEAR80-2L	3570523207943	1	huile boîtier réducteur 2L
126-1-AV*	3570523043992	1	Contrepoids avant 15kg
1154-152-200-0A	3570523163690	1	Support masse AV SA250
2508-5001-00-A	3570523729438	1	Visserie et moyeu SA250
ROUE-10P-GAUCHE*	3570523691315	1	Roue 10 pouces gauche seule (sans moyeu)
ROUE-10P-DROITE*	3570523691308	1	Roue 10 pouces droite seule (sans moyeu)
823-SG/V2*	3570523164888	2	Tube sans goupille SA250
606-1-SV*	3570523056985	2	Masse alourdissante
BT2-6V2*	3570523038257	1	Brabant demi tour 6 pouces

\*Tarif à la référence disponible en page 34


## ACCESSOIRE EN OPTION

SA250/KITLAB	3570523164895	Kit labour complet pour SA250	1 295,00	1 554,00	1631,70
--------------	---------------	-------------------------------	----------	----------	---------

## MOTOFRAISE ISEKI

KCR703-AH	3570523643444		<ul style="list-style-type: none"> <li>• Moteur : Mitsubishi GB181LN</li> <li>• Cylindrée : 181cm<sup>3</sup></li> <li>• Sécurité : Double action avec poignée « homme mort »</li> <li>• Poids : 104 kg</li> <li>• Vitesses : 3 avant, 1 arrière</li> <li>• Mancherons : réglables en hauteur (4 positions)</li> <li>• Équipement d'origine : bineuse arrière intégrée</li> <li>• Fraises à contre rotation</li> <li>• Largeur de travail : 55 cm</li> <li>• Roues : agraires, dimensions 4.00-7</li> </ul>	3 120,00	3 744,00	3931,20
-----------	---------------	--	---	----------	----------	---------

## NOTES



- Moteur : Essence Mitsubishi GB181LN
- Cylindrée : 181 cm<sup>3</sup>
- Réservoir : 3,6 litres • Sécurité : Par poignée «homme mort»
- Poids cellule : 72 kg
- Vitesses : 6 avant, 2 arrière, 2 gammes de vitesses
- Décrabotage des roues
- Carter pont : aluminium renforcé
- Mancherons : déportables et réglables en hauteur



SA603

Référence	Gencod	Qté	Caractéristiques	Prix € HT Départ	Prix € TTC Départ	Prix € TTC Port inclus
-----------	--------	-----	------------------	------------------	-------------------	------------------------

### SA603FSE4-AH

SA603FSE4-AH	3570523657830		Motoculteur seul (sans tubes 823-AG) Changement gamme de vitesses mécanique	<b>2 837,00</b>	3 404,40	3574,62
--------------	---------------	--	--	-----------------	----------	---------

### PACK SA603FSE4-AH + KIT BRABANT 7"

SA603FSE4/EBT2	3570523657854		SA603FSE4 + brabant 7"	<b>4 395,00</b>	5 274,00	5537,70
----------------	---------------	--	------------------------	-----------------	----------	---------

#### COMPOSITION DU PACK :

SA603FSE4-AH	3570523657830	1	Motoculteur seul
823-SG	3570523044678	2	Tubes 23 cm sans goupilles
ROUE-12P-GAUCHE*	3570523691292	1	Roue 12 pouces gauche seule (sans moyeu, sans visserie)
ROUE-12P-DROITE*	3570523691285	1	Roue 12 pouces droite seule (sans moyeu, sans visserie)
526-1-SV*	3570523056930	2	Masse pour roue
425*	3570520486419	1	Contrepoids avant 25 kg
BT2-7V2*	3570523038264	1	Brabant 1/2 tour 7"
2508-5000-00-A	3570523723795	1	Visserie et moyeux SA603

\*Tarif à la référence disponible en page 34

### PACK SA603FSE4-AH + 6 FRAISES

SA603FSE4/EBF	3570523657861		SA603FSE4 + 6 fraises	<b>3 520,00</b>	4 158,00	4 365,90
---------------	---------------	--	-----------------------	-----------------	----------	----------

#### COMPOSITION DU PACK :

SA603FSE4-AH	3570523657830	1	Motoculteur seul
823-SG	3570523044678	2	Tubes 23 cm sans goupille
810-I/SG	3570523044746	2	Rallonges 10 cm sans goupille
110-I-SG	3570523043589	2	Fraise D360mm gauche
110-I-SD	3570523737907	2	Fraise D360mm droite
567-SG	3570523044562	1	Fraise bêche D360mm sans goupille
568-SG	3570523044593	1	Fraise bêche D360mm sans goupille
505	3570520502720	1	Attache pour outil monté à l'arrière
216	3570520379940	1	Barre de profondeur déportée
2502-9001-00-A	3570521304552	1	Kit extension d'aile
2502-5004-00-A	3570521374968	1	Pochette de visserie

## NOTES

## ACCESSOIRES MOTOBINEUSES ET MOTOCULTEURS ISEKI (EN OPTION)

Désignation	Référence	Code tarif	Gencod	Caractéristiques	Prix € HT Départ	Prix € TTC Départ
-------------	-----------	------------	--------	------------------	------------------	-------------------

### A

Arracheuse de pommes de terre sans pièce de liaison	ARRACHE-PDT	3	3570523689923	SA250 et SA603	<b>150,00</b>	189,00
---	-------------	---	---------------	----------------	---------------	--------

### B

Brabant 1/2 tour, 6"	BT2-6V2	3	3570523038257	SA250	<b>440,00</b>	554,40
Brabant 1/2 tour, 7"	BT2-7V2	3	3570523038264	SA603	<b>475,00</b>	598,50
Buttoir avec pièce de liaison	230V2	3	3570523038240	SA250 et SA603	<b>150,00</b>	189,00

### C

Charrue simple 6" sans pièce de liaison	CS6V2	3	3570523194236	SA250	<b>220,00</b>	277,20
Charrue simple 7" sans pièce de liaison	CS7V2	3	3570523194243	SA603	<b>256,00</b>	322,56
Contrepoids avant 15 kg	126-I-AV	3	3570523043992	SA250	<b>60,00</b>	75,60
Contrepoids avant 25 kg	425	3	3570520486419	SA603	<b>125,00</b>	157,50
Cultivateur à Glissière 5 dents sans pièce de liaison	CT5DV2	3	3570523128439	SA603	<b>375,00</b>	472,50
Cultivateur à Vis 5 dents sans pièce de liaison	CT5DV3	3	3570523128446	SA603	<b>520,00</b>	655,20

### K

Kit labour complet	SA250/KITLAB	3	3570523164895	SA250	<b>1295,00</b>	1 631,70
Kit rallonges d'ailes	2502-9001-00-A	3	3570521304552	SA360F, SA373F, SA573FS et SA603 équipés en 4 ou 6 fraises	<b>102,00</b>	128,52

### M

Masses 58 kg (la paire)	606-PAIRE	3	3570523057005	Pour roues 5.00-10 (SA250)	<b>260,00</b>	327,60
Masses 64 kg (la paire)	526-PAIRE	3	3570523056954	Pour roues 6.00-12 (SA603)	<b>300,00</b>	378,00

### P

Pièce de liaison	PLUV2	3	3570523038288	Pour accessoires motoculteur	<b>57,00</b>	71,82
------------------	-------	---	---------------	------------------------------	--------------	-------

### R

Roue 10 pouces seule gauche	ROUE-10P-GAUCHE	3	3570523691315	(sans moyeu, sans visserie) pour SA250	<b>170,00</b>	214,20
Roue 10 pouces seule droite	ROUE-10P-DROITE	3	3570523691308	(sans moyeu, sans visserie) pour SA250	<b>170,00</b>	214,20
Roue 12 pouces seule gauche	ROUE-12P-GAUCHE	3	3570523691292	(sans moyeu, sans visserie) pour SA603	<b>230,00</b>	289,80
Roue 12 pouces seule droite	ROUE-12P-GAUCHE	3	3570523691285	(sans moyeu, sans visserie) pour SA603	<b>230,00</b>	289,80
Paire de roues seules 10 pouces	PAIRE-ROUE-10P	3	3570523691339	Paire de roues 10 pouces (sans visserie, sans moyeu)	<b>340,00</b>	428,40
Paire de roues seules 12 pouces	PAIRE-ROUE-12P	3	3570523691322	Paire de roues 12 pouces (sans visserie, sans moyeu)	<b>460,00</b>	579,60

### S

Support masse AV SA250	1154-152-200-0A	3	3570523163690	Support masse AV pour SA250	<b>75,00</b>	94,50
------------------------	-----------------	---	---------------	-----------------------------	--------------	-------

### T

Tube standard 23 cm (l'unité)	823-AG	3	3570523044654	Tube standard 23 cm pour SA603 avec goupille	<b>79,50</b>	100,17
Tube pour SA250 (l'unité)	823-AG/V2	3	3570523164871	Tube pour SA250 avec goupille	<b>79,50</b>	100,17
Tube rallonge 10 cm (l'unité)	810-I/AG	3	3570523044722	Rallonge pour tube 823 avec goupille	<b>29,00</b>	36,54

### V

Visserie et moyeu SA250	2508-5001-00-A	3	3570523729438	Visserie et moyeu SA250	<b>66,00</b>	83,16
Visserie et moyeu SA603	2508-5000-00-A	3	3570523723795	Visserie et moyeu SA603	<b>200,00</b>	252,00

# MOTOFACHEUSE SOLO BY AL-KO



5001R-III

Référence	Gencod	Caractéristiques	Prix € HT Départ	Prix € TTC Départ	Prix € TTC Port inclus
5001R-III	3570523332645	<ul style="list-style-type: none"> <li>• Moteur : Briggs &amp; Stratton Series 625 EXi • Cylindrée : 150 cm<sup>3</sup></li> <li>• Puissance : 2,3 kW - 3 200 tr/min</li> <li>• Largeur de coupe : 102 cm • Taille des pneus : 13" x 6,0-6</li> <li>• Poids : 58 kg</li> <li>• Marche avant / Marche arrière</li> <li>• Entraînement débrayable de la lame</li> </ul>	1 649,00	1 978,80	2 077,74

# MOTOCULTEUR COMBI SOLO BY AL-KO



COMBI-BF5002R-I

Référence	Gencod	Caractéristiques	Prix € HT Départ	Prix € TTC Départ	Prix € TTC Port inclus
COMBI-BF5002R-I	3570523332638	<ul style="list-style-type: none"> <li>• Moteur : Briggs &amp; Stratton Series 675 EXi • Cylindrée : 163 cm<sup>3</sup></li> <li>• Puissance : 2,74 kW - 3 200 tr/min</li> <li>• Vitesse (av/ar) : 2,2 / 1,1 km/h • Taille des pneus : 13" x 5,00-6</li> <li>• 6 pneus à chambre à air • Entraînement : vis sans fin à bain d'huile, courroie d'entraînement trapézoïdale • Poids : 45 kg</li> <li>• Guidon : réglable en hauteur, inclinable à 180°</li> </ul>	1 089,00	1 306,80	1 372,14

## ACCESSOIRES (EN OPTION)

Référence	Gencod	Caractéristiques	Prix € HT	Prix € TTC	Prix € TTC
CB870	3570523169180	Barre de fauchage, largeur de travail 870 mm	349,00	418,80	439,74
FSM530	3570523169234	Gyrobroyeur, largeur de travail 530 mm	369,00	442,80	464,94
110742	3570523158566	Buttoir	79,00	94,80	99,54
CF500	3570523169203	Bineuse, largeur de travail 500 mm	359,00	430,80	452,34
KW1050*	3570523169241	Balayeuse, largeur de travail 1 050 mm	730,00	876,00	919,80

\*Disponible jusqu'à épuisement des stocks

## NOTES

# TRANSPORTEURS À CHENILLES ISEKI



XG30-XV300/BENPORTE

XG30-XV300/BENBEC

XV55-XV55H/BENBEC

XV55-XV55H/RIDELLES

XG550DI-H

Référence	Gencod	Caractéristiques	Prix € HT Départ	Prix € TTC Départ	Prix € TTC Port inclus
-----------	--------	------------------	---------------------	----------------------	---------------------------

## TRANSPORTEURS À CHENILLES

XG35-H	3570523326255	<ul style="list-style-type: none"> <li>• Moteur : Honda GP160 • Cylindrée : 163 cm<sup>3</sup></li> <li>• Transmission : mécanique • Charge utile maximum : 350 kg</li> <li>• Vitesses : 2 avant, 2 arrière - jusqu'à 4,3 km/h en AV et 3,00 en AR</li> <li>• Angle de bennage : 54°</li> <li>• Dimensions (L x l x h) : 1,69 x 0,65 x 1,1 m • Poids : 165 kg</li> <li>• Basculement manuel de la benne • Ridelles extensibles</li> </ul>	3 230,00	3 876,00	4 069,80
XG550DI-H	3570523588417	<ul style="list-style-type: none"> <li>• Moteur : Honda GX200 • Cylindrée : 196 cm<sup>3</sup></li> <li>• Transmission : mécanique • Charge utile maximum : 550 kg</li> <li>• Vitesses : 4 AV, 4 AR - jusqu'à 5,3 km/h en avant et 3,3 km/h en arrière • Angle de bennage : 60°</li> <li>• Dimensions (L x l x h) : 1,955 x 1,005 x 1,145 m</li> <li>• Poids : 300 kg • Basculement hydraulique de la benne</li> <li>• Ridelles et rehausses</li> </ul>	6 190,00	7 428,00	7 650,84
XV55VIB*	3570523677432	<ul style="list-style-type: none"> <li>• Moteur : Honda GX270 • Cylindrée : 270 cm<sup>3</sup></li> <li>• Transmission : hydrostatique avec pompe de charge • Charge utile maximum : 550 kg</li> <li>• Vitesses : avant et arrière infinies - jusqu'à 3,9 km/h</li> <li>• Angle de bennage : 80°</li> <li>• Dimensions (L x l x h) : 1,815 x 0,64 x 1,195 m</li> <li>• Groupe hydraulique indépendant : réservoir 12 litres, 3 distributeurs hydrauliques (2 double-effets et 1 simple effet)</li> <li>• Poids : 310 kg • Basculement hydraulique de la benne</li> <li>• Plateforme extensible : longueur de 1200 à 1450 mm, largeur de 465 à 725 mm</li> </ul>	9 910,00	11 892,00	12 248,76

## ACCESSOIRES TRANSPORTEURS À CHENILLES (EN OPTION)

Bennes non percées et livrées sans kit visserie

Référence	Gencod	Caractéristiques	Prix € HT	Prix € TTC	Prix € TTC
XG25/BENBEC*	3570523132504	Benne à bec pour XG25 - 920X600X300 mm	390,00	468,00	491,40
XG35/BENBEC	3570523135017	Benne à bec pour XG35 - 1290X585X300 mm	499,00	598,80	628,74
XG30-XV300/BENPORTE	3570523029255	Benne à porte adaptable sur XG30, XV300 et XG35 - 920X600X300 mm	560,00	672,00	705,60
XG30-XV300/BENBEC	3570523029262	Benne à bec adaptable sur XG30 et XV300 - 1290X585X300 mm	410,00	492,00	516,60
XV55-XV55H/BENPORTE	3570523029279	Benne à porte adaptable sur XV55, XV55H et XV55VIB 1170X500X450 mm	729,00	874,80	918,54
XV55-XV55H/BENBEC	3570523029286	Benne à bec adaptable sur XV55, XV55H et XV55VIB 1590X510X425 mm	675,00	810,00	850,50
XV55-XV55H/RIDELLES	3570523029293	Ridelles adaptable sur XV55, XV55H et XV55VIB	295,00	354,00	371,70
XG550DI-BENBEC	3570523135031	Benne à bec pour XG550DI - 1630X895X400 mm	980,00	1 176,00	1 234,80

\*Disponible jusqu'à épuisement des stocks

## NOTES



PROMAX7500EA

Référence	Gencod	Caractéristiques	Prix € HT Départ	Prix € TTC Départ	Prix € TTC Port inclus
-----------	--------	------------------	---------------------	----------------------	---------------------------

## GROUPES ÉLECTROGÈNES

P2400	3570523637559	<b>GRUPE ÉLECTROGÈNE MOBILE - INVERTER</b> • Moteur : Briggs & Stratton • Cylindrée : 79 cm <sup>3</sup> • Puissance : 2400 W • Capacité réservoir essence : 3,8 litres • Poids : 22,7 kg • Dimensions : 51 x 31 x 44 cm	989,00	1 186,80	1246,14
P4500	3570523637566	<b>GRUPE ÉLECTROGÈNE MOBILE - INVERTER</b> • Moteur : Briggs & Stratton • Cylindrée : 224 cm <sup>3</sup> • Puissance : 4500 W • Capacité réservoir essence : 13 litres • Poids : 52,1 kg • Démarrage électrique avec télécommande. • Dimensions : 62 x 44 x 52 cm	1 749,00	2 098,80	2203,74
PROMAX7500EA	3570522997708	<b>GRUPE ÉLECTROGÈNE PRO</b> • Moteur : Briggs & Stratton OHV Vanguard bicylindre en V • Puissance : 6000 W • Capacité réservoir essence : 15 litres • Dimensions : 84 x 57 x 63 cm • Autonomie à demi charge : 7h25 • Poids : 129 kg • Consommation à demi charge : 2,12 litre/h • Démarrage électrique	2 737,50	3 285,00	3449,25
PROMAX9000EA	3570522997715	<b>GRUPE ÉLECTROGÈNE PRO</b> • Moteur : Briggs & Stratton OHV Vanguard bicylindre en V • Puissance : 7000 W • Capacité réservoir essence : 15 litres • Dimensions : 84 x 57 x 63 cm • Autonomie à demi charge : 6h20 • Poids : 132 kg • Consommation à demi charge : 2,37 litre/h • Démarrage électrique	2 995,00	3 594,00	3773,70

## ACCESSOIRES (EN OPTION)

WHEELKIT-20	3570522997722	Kit brouette. Pneu plein 20 cm. Simple levier escamotable. Pour PROMAX3500A.	79,00	94,80	99,54
WHEELKIT-25	3570522997746	Kit brouette. Pneu plein 25 cm. Leviers télescopiques. Pour PROMAX6000A/6000EA/7500EA/9000EA.	99,00	118,80	124,74

## NOTES



BPW3400

Référence	Gencod	Caractéristiques	Prix € HT Départ	Prix € TTC Départ	Prix € TTC Port inclus
-----------	--------	------------------	---------------------	----------------------	---------------------------

## NETTOYEURS HAUTE PRESSION THERMIQUES • EAU FROIDE

BPW2000*	3570522997777	• Moteur : Briggs & Stratton Série 500 • Pression maximum : 138 bars • Débit : 456 litres/h • Tête de pompe : aluminium • Pompe : piston en ligne • Type de buse : réglable • Longueur de flexible : 6 mm x 9,1 m • Système d'injection de détergent : inclus • Kit chariot : inclus • Kit entretien : inclus • Poids : 29 kg • Dimensions : 47 x 34 x 54 cm	470,00	564,00	592,20
BPW2800	3570523631977	• Moteur : Briggs & Stratton Série 675EXi • Pression maximum : 193 bars • Débit : 522 litres/h • Tête de pompe : aluminium • Pompe : piston en ligne • Type de buse : réglable, 4 connecteurs • Longueur de flexible : 9 m • Kit chariot : inclus • Kit entretien : inclus • Poids : 26 kg • Dimensions : 54 x 47 x 100 cm	589,00	706,80	742,14
BPW3200Q	3570523690905	• Moteur : Briggs & Stratton Série 875 Exi • Pression maximum : 220 bars • Débit : 612 litres/h • Tête de pompe : aluminium • Pompe : piston en ligne • Type de buse : réglable, 4 connecteurs • Longueur de flexible : 9 m • Kit chariot : inclus • Kit entretien : inclus • Poids : 26 kg • Dimensions : 100 x 47 x 55 cm	679,00	814,80	855,54
BPW3400	3570523174757	• Moteur : Briggs & Stratton 1150 • Pression maximum : 200 bars • Débit : 636 litres/h • Tête de pompe : laiton • Pompe : piston en ligne • Type de buse : interchangeable par 4 • Longueur de flexible : 9 m • Système d'injection de détergent : inclus • Kit chariot : inclus • Kit entretien : inclus • Poids : 32,4 kg • Dimensions : 67 x 55 x 57 cm • Système contre le manque d'huile	1 550,00	1 860,00	1 953,00

## ACCESSOIRES (EN OPTION)

BPW/BROSSE	3570523026308	Brosse pour BPW2000/2500/2900/3200	47,00	56,40	59,22
BPW/ENROULEUR	3570523026292	Enrouleur pour BPW2000/2500/2900	61,00	73,20	76,86
BPW2900-3200/ROTA	3570523026285	Rotabuse pour BPW2900/3200	110,00	132,00	138,60

\*Disponible jusqu'à épuisement des stocks

## NOTES



Référence	Gencod	Caractéristiques	Prix € HT Départ	Prix € TTC Départ	Prix € TTC Port Inclus
-----------	--------	------------------	---------------------	----------------------	---------------------------

**NETTOYEURS HAUTE PRESSION ÉLECTRIQUES • EAU FROIDE**

<b>KPWB500</b> Accessoires inclus en p.50: 2 + 10 + 14 + 18 + 19 + 20 + 22 + 25	3570523634015	<ul style="list-style-type: none"> <li>• <b>Moteur</b> : électrique 230 V / 1-50Hz • <b>Pression maximum</b> : 150 bars</li> <li>• <b>Débit maximum</b> : 500 litres/h • <b>Tension</b> : monophasé</li> <li>• <b>Vitesse moteur</b> : 2800 tr/min • <b>Puissance absorbée</b> : 2,35 kW</li> <li>• <b>Pompe</b> : axiale • <b>Pistons</b> : acier • <b>Culasse</b> : aluminium</li> <li>• <b>Dimensions</b> : 33 x 28 x 84 cm • <b>Poids</b> : 9,5 kg</li> <li>• <b>Accessoires livrés d'origine</b> : pistolet, lance porte buse, buse réglable, buse rotative, buse à mousse, enrouleur, flexible 8 m, brosse manuelle, réservoir de détergent. Utilisation grand public + ou - 45 min.</li> </ul>	165,00	198,00	207,90
<b>KPWB501</b> Accessoires inclus en p.50: 3 + 4 + 9 + 14 + 22 + 25 + 32	3570523634022	<ul style="list-style-type: none"> <li>• <b>Moteur</b> : électrique 230 V / 1-50Hz • <b>Pression maximum</b> : 160 bars</li> <li>• <b>Débit maximum</b> : 500 litres/h • <b>Tension</b> : monophasé</li> <li>• <b>Vitesse moteur</b> : 2800 tr/min • <b>Puissance absorbée</b> : 2,3 kW</li> <li>• <b>Pompe</b> : axiale • <b>Pistons</b> : acier • <b>Culasse</b> : laiton</li> <li>• <b>Dimensions</b> : 82 x 30 x 31 cm • <b>Poids</b> : 22 kg</li> <li>• <b>Accessoires livrés d'origine</b> : pistolet, lance rotabuse, lance réglable, flexible 8 m, brosse manuelle, laveur de sol. Utilisation jusqu'à 1h30</li> </ul>	320,00	384,00	403,20
<b>KPWB502</b> Accessoires inclus en p.50: 3 + 6 + 9 + 14 + 22 + 25 + 30 + 31	3570523728134	<ul style="list-style-type: none"> <li>• <b>Moteur</b> : électrique 230 V / 1-50Hz • <b>Pression maximum</b> : 160 bars</li> <li>• <b>Débit maximum</b> : 500 litres/h • <b>Tension</b> : monophasé • <b>Enrouleur en pression</b> • <b>Vitesse moteur</b> : 2800 tr/min • <b>Puissance absorbée</b> : 2,3 kW</li> <li>• <b>Pompe</b> : axiale • <b>Pistons</b> : acier • <b>Culasse</b> : laiton</li> <li>• <b>Dimensions</b> : 88 x 28 x 28 cm • <b>Poids</b> : 22 kg</li> <li>• <b>Accessoires livrés d'origine</b> : pistolet, lance rotabuse, lance réglable, flexible armé 8 m, brosse manuelle, laveur de sol, canon à mousse. Utilisation jusqu'à 1h30</li> </ul>	440,00	528,00	554,40
<b>KPW510</b> Accessoires inclus en p.50: 5 + 6 + 12 + 13 + 22 + 25	3570523207110	<ul style="list-style-type: none"> <li>• <b>Moteur</b> : électrique 230 V / 1-50Hz • <b>Pression maximum</b> : 150 bars</li> <li>• <b>Débit maximum</b> : 510 litres/h • <b>Tension</b> : monophasé</li> <li>• <b>Vitesse moteur</b> : 2800 tr/min • <b>Puissance absorbée</b> : 2,4 kW</li> <li>• <b>Pompe</b> : axiale • <b>Pistons</b> : céramique • <b>Culasse</b> : laiton</li> <li>• <b>Dimensions</b> : 40 x 41 x 91 cm • <b>Poids</b> : 22 kg</li> <li>• <b>Accessoires livrés d'origine</b> : pistolet raccord tournant, lance réglable, lance rotative, flexible armé 10 m, brosse manuelle, buse de rechange pour lance jet plat, réservoir détergent 1 L. Utilisation jusqu'à 2h</li> </ul>	635,00	762,00	800,10
<b>KPW600</b> Accessoires inclus en p.50: 5 + 6 + 12 + 13 + 22 + 25	3570523002463	<ul style="list-style-type: none"> <li>• <b>Moteur</b> : électrique 230 V / 1-50Hz • <b>Pression maximum</b> : 160 bars</li> <li>• <b>Débit maximum</b> : 600 litres/h • <b>Tension</b> : monophasé</li> <li>• <b>Vitesse moteur</b> : 2800 tr/min • <b>Puissance absorbée</b> : 2,9 kW</li> <li>• <b>Pompe</b> : axiale • <b>Pistons</b> : céramique • <b>Culasse</b> : laiton</li> <li>• <b>Dimensions</b> : 40 x 41 x 91 cm • <b>Poids</b> : 25 kg</li> <li>• <b>Accessoires livrés d'origine</b> : pistolet raccord tournant, lance rotabuse, enrouleur rangement, flexible armé 12 m, brosse manuelle, lance réglable, buse de rechange pour lance jet plat. Utilisation jusqu'à 2h</li> </ul>	775,00	930,00	976,50
<b>KPW600ST</b> Accessoires inclus en p.50: 5 + 6 + 12 + 15 + 21 + 24 + 25	3570523002487	<ul style="list-style-type: none"> <li>• <b>Moteur</b> : électrique 230 V / 1-50Hz • <b>Pression maximum</b> : 160 bars</li> <li>• <b>Débit maximum</b> : 600 litres/h • <b>Tension</b> : monophasé</li> <li>• <b>Vitesse moteur</b> : 2800 tr/min • <b>Puissance absorbée</b> : 2,9 kW</li> <li>• <b>Pompe</b> : axiale • <b>Pistons</b> : céramique • <b>Culasse</b> : laiton</li> <li>• <b>Dimensions</b> : 50 x 26 x 60 cm • <b>Poids</b> : 23 kg</li> <li>• <b>Accessoires livrés d'origine</b> : pistolet raccord tournant, lance rotabuse, lance réglable, buse de rechange pour lance jet plat, enrouleur rangement, flexible armé 20 m, brosse rotative, canon à mousse, kit roues</li> <li>• Machine avec support mural. Utilisation jusqu'à 2h</li> </ul>	815,00	978,00	1026,90
<b>KPW660PRO</b> Accessoires inclus en p.50: 1 + 8 + 11 + 13	3570523207127	<ul style="list-style-type: none"> <li>• <b>Moteur</b> : électrique 230 V / 1-50Hz • <b>Pression maximum</b> : 160 bars</li> <li>• <b>Débit maximum</b> : 660 litres/h • <b>Tension</b> : monophasé</li> <li>• <b>Vitesse moteur</b> : 1400 tr/min • <b>Puissance absorbée</b> : 3,3 kW</li> <li>• <b>Pompe</b> : axiale • <b>Pistons</b> : céramique • <b>Culasse</b> : laiton</li> <li>• <b>Dimensions</b> : 54 x 44 x 99 cm • <b>Poids</b> : 50 kg</li> <li>• <b>Accessoires livrés d'origine</b> : pistolet raccord tournant, lance rotabuse lance réglable, enrouleur, flexible armé 15 m, réservoir détergent 3,5 L. Utilisation supérieure à 4h</li> </ul>	1 290,00	1 548,00	1625,40
<b>KPW780PRO</b> Accessoires inclus en p.50: 1 + 8 + 11 + 13	3570523207134	<ul style="list-style-type: none"> <li>• <b>Moteur</b> : électrique 400 V / 3-50Hz • <b>Pression maximum</b> : 190 bars</li> <li>• <b>Débit maximum</b> : 780 litres/h • <b>Tension</b> : triphasé (livré sans fiche)</li> <li>• <b>Vitesse moteur</b> : 1400 tr/min • <b>Puissance absorbée</b> : 5,0 kW</li> <li>• <b>Pompe</b> : axiale • <b>Pistons</b> : céramique • <b>Culasse</b> : laiton</li> <li>• <b>Dimensions</b> : 54 x 44 x 99 cm • <b>Poids</b> : 50 kg • <b>Accessoires livrés d'origine</b> : pistolet raccord tournant, lance rotabuse, lance réglable, buse de rechange pour lance jet plat, enrouleur, flexible armé 15 m, réservoir détergent 3,5 L. Utilisation supérieure à 4h</li> </ul>	1 450,00	1 740,00	1827,00

Dans les colonnes «Prix € TTC» l'Ecotaxe est en sus pour les modèles KPWB500 et KPW480S (2,50€ TTC), KPWB501, KPWB502, KPW510, KPW600 et KPW600ST (5,00€ TTC), KPW660PRO et KPW780PRO (10,00€ TTC).




Référence	Gencod	Caractéristiques	Prix € HT Départ	Prix € TTC Départ	Prix € TTC Port Inclus
-----------	--------	------------------	---------------------	----------------------	---------------------------

**NETTOYEURS HAUTE PRESSION THERMIQUES • EAU FROIDE**

<b>KPWB720TL</b>	3570523634039	<ul style="list-style-type: none"> <li>• <b>Moteur</b> : Essence Loncin G200F • <b>Pression maximum</b> : 200 bars</li> <li>• <b>Débit maximum</b> : 720 litres/h • <b>Vitesse moteur</b> : 3400 tr/min</li> <li>• <b>Puissance absorbée</b> : 4,3 kW • <b>Pistons</b> : céramique • <b>Culasse</b> : laiton</li> <li>• <b>Dimensions</b> : 67 x 55 x 89 cm • <b>Poids</b> : 30 kg</li> <li>• <b>Accessoires livrés d'origine</b> : pistolet raccord tournant, lance réglable, buse de rechange lance jet plat, flexible armé 8 m. Utilisation jusqu'à 2h30</li> </ul>	740,00	888,00	932,40
<b>KPW780TGP</b>	3570523207141	<ul style="list-style-type: none"> <li>• <b>Moteur</b> : Essence Honda GP160 • <b>Pression maximum</b> : 150 bars</li> <li>• <b>Débit maximum</b> : 780 litres/h • <b>Vitesse moteur</b> : 3400 tr/min</li> <li>• <b>Puissance absorbée</b> : 3,6 kW • <b>Pistons</b> : céramique • <b>Culasse</b> : laiton</li> <li>• <b>Dimensions</b> : 67 x 55 x 89 cm • <b>Poids</b> : 30 kg</li> <li>• <b>Accessoires livrés d'origine</b> : pistolet raccord tournant, buse de rechange lance jet plat, lance rotabuse, lance réglable, lance rotative, flexible armé 10 m. Utilisation jusqu'à 2h30</li> </ul>	1 070,00	1 284,00	1 348,20
<b>KPW780TGX</b> Accessoires inclus en p.50: 1 + 2 + 5 + 8	3570523207158	<ul style="list-style-type: none"> <li>• <b>Moteur</b> : Essence Honda GX200 • <b>Pression maximum</b> : 180 bars</li> <li>• <b>Débit maximum</b> : 780 litres/h • <b>Vitesse moteur</b> : 3400 tr/min</li> <li>• <b>Puissance absorbée</b> : 4,3 kW • <b>Pistons</b> : céramique • <b>Culasse</b> : laiton</li> <li>• <b>Dimensions</b> : 90 x 62 x 84 cm • <b>Poids</b> : 42 kg</li> <li>• <b>Accessoires livrés d'origine</b> : pistolet raccord tournant, buse de rechange lance jet plat, lance rotabuse, lance réglable, lance rotative, flexible armé 10 m. Utilisation jusqu'à 3h</li> </ul>	1 600,00	1 920,00	2 016,00
<b>KPW960TGX</b> Accessoires inclus en p.50: 1 + 7 + 8 + 12 + 13 + 25	3570523207172	<ul style="list-style-type: none"> <li>• <b>Moteur</b> : Essence Honda GX390 • <b>Pression maximum</b> : 250 bars</li> <li>• <b>Débit maximum</b> : 960 litres/h • <b>Vitesse moteur</b> : 3400 tr/min</li> <li>• <b>Puissance absorbée</b> : 8,7 kW • <b>Pistons</b> : céramique • <b>Culasse</b> : laiton</li> <li>• <b>Dimensions</b> : 116 x 62 x 71 cm • <b>Poids</b> : 82 kg</li> <li>• <b>Accessoires livrés d'origine</b> : pistolet raccord tournant, buse de rechange lance jet plat, buse BP, lance rotabuse, lance réglable, lance rotative, enrouleur, flexible armé 15 m. Utilisation supérieure à 4h</li> </ul>	3 415,00	4 098,00	4 302,90

**NETTOYEUR HAUTE PRESSION ADAPTABLE SUR PRISE DE FORCE • EAU FROIDE**

<b>KPW1800PTO</b> Accessoires inclus en p.50: 7 + 13	3570523002913	<ul style="list-style-type: none"> <li>• <b>Pression maximum</b> : 170 bars • <b>Débit maximum</b> : 1800 litres/h</li> <li>• <b>Puissance absorbée</b> : 9,1 kW</li> <li>• <b>Pistons</b> : céramique • <b>Culasse</b> : laiton • <b>Dimensions</b> : 57 x 82 x 70 cm</li> <li>• <b>Accessoires livrés d'origine</b> : pistolet raccord tournant, lance double, flexible armé 10 m, filtre et châssis</li> <li>Utilisation supérieure à 4h</li> </ul>	2 160,00	2 592,00	2 721,60
--	---------------	--	----------	----------	----------

**NOTES**







KPW1080HW

Référence	Gencod	Caractéristiques	Prix € HT Départ	Prix € TTC Départ	Prix € TTC Port Inclus
<b>NETTOYEURS HAUTE PRESSION ÉLECTRIQUES • EAU CHAUDE</b>					
<b>KPW600HW</b> Accessoires inclus en p.50: 8+12+13+36	3570523002500	<ul style="list-style-type: none"> <li>• Moteur : électrique 230 V / 1-50 Hz • Pression maximum : 135 bars</li> <li>• Débit maximum : 600 litres/h • Tension : monophasé</li> <li>• Vitesse moteur : 2800 tr/min • Puissance absorbée : 2,7 kW</li> <li>• Capacité réservoir : 20 litres • Pompe : axiale • Pistons : céramique</li> <li>• Culasse : laiton • Dimensions : 89 x 50 x 82 cm • Poids : 85 kg</li> <li>• Accessoires livrés d'origine : pistolet raccord tournant, lance, flexible armé 10 m sur enrouleur, lance rotabuse, buse de rechange pour lance jet plat</li> <li>• Température : 90°C*</li> </ul>	1 580,00	1 896,00	1 990,80
<b>KPW720HW</b> Accessoires inclus en p.50: 8+12+13+36	3570523633995	<ul style="list-style-type: none"> <li>• Moteur : électrique 400 V / 3-50 Hz • Pression maximum : 180 bars</li> <li>• Débit maximum : 720 litres/h • Tension : triphasé (livré sans fiche)</li> <li>• Vitesse moteur : 2800 tr/min • Puissance absorbée : 4,8 kW</li> <li>• Capacité réservoir : 15 litres • Pompe : axiale • Pistons : céramique</li> <li>• Culasse : laiton • Dimensions : 104 x 62 x 84 cm • Poids : 105 kg</li> <li>• Accessoires livrés d'origine : pistolet, lance coudée, buse de rechange pour lance jet plat, flexible 10 m • Température : 110°C*</li> <li>Utilisation jusqu'à 2h30</li> </ul>	2 580,00	3 096,00	3 250,80
<b>KPW901HW</b> Accessoire inclu en p.50: 13	3570523175082	<ul style="list-style-type: none"> <li>• Moteur : électrique 400 V / 3-50 Hz • Pression maximum : 200 bars</li> <li>• Débit maximum : 900 litres/h • Tension : triphasé (livré sans fiche)</li> <li>• Vitesse moteur : 1400 tr/min • Puissance absorbée : 7,0 kW</li> <li>• Capacité réservoir : 18 litres • Pompe : Radiale • Pistons : céramique</li> <li>• Culasse : laiton • Dimensions : 95 x 62 x 85 cm • Poids : 125 kg</li> <li>• Accessoires livrés d'origine : pistolet raccord tournant, lance, flexible armé 10 m, buse de rechange pour lance jet plat • Température : 110°C*</li> <li>Utilisation supérieure à 4h</li> </ul>	3 540,00	4 248,00	4 460,40
<b>KPW1080HW</b> Accessoire inclu en p.50: 13	3570523634008	<ul style="list-style-type: none"> <li>• Moteur : électrique 400 V / 3-50 Hz • Pression maximum : 200 bars</li> <li>• Débit maximum : 1080 litres/h • Tension : triphasé (livré sans fiche)</li> <li>• Vitesse moteur : 1400 tr/min • Puissance absorbée : 7,6 kW</li> <li>• Capacité réservoir : 19 litres • Pompe : radiale • Pistons : céramique</li> <li>• Culasse : laiton • Dimensions : 132 x 82 x 96 cm • Poids : 160 kg</li> <li>• Accessoires livrés d'origine : pistolet raccord tournant, lance réglable, flexible armé 10 m, buse de rechange pour lance jet plat</li> <li>• Température maximale : 140°C*. Utilisation supérieure à 4h</li> </ul>	4 170,00	5 004,00	5 254,20

Dans les colonnes «Prix € TTC» l'Ecotaxe est en sus pour les KW600HW, KPW720HW, KPW901HW et KPW1080HW (10,00 € TTC).

**NOTES**



**ACCESSOIRES NETTOYEURS  
KPWB & KPW**

Pour mieux identifier visuellement les accessoires inclus, les codes accessoires numérotés en rouge ci-dessous de 1 à 39 sont reportés sous chaque référence de nettoyeur. Visuels pouvant être soumis à évolution.

<b>1</b> 	<b>2</b> 	<b>3</b> 	<b>4</b> 	<b>5</b> 	<b>6</b> 	<b>7</b> 
LANCE ROTAJET	LANCE avec porte buse	ROTABUSE	LANCE REGLABLE	LANCE REGLABLE + buse à mousse	LANCE ROTATIVE	LANCE DOUBLE
<b>8</b> 	<b>9</b> 	<b>10</b> 	<b>11</b> 	<b>12</b> 	<b>13</b> 	<b>14</b> 
LANCE COUDÉE	PISTOLET	PISTOLET	PISTOLET	PISTOLET	FLEXIBLE HP armé	FLEXIBLE HP
<b>15</b> 	<b>16</b> 	<b>17</b> 	<b>18</b> 	<b>19</b> 	<b>20</b> 	<b>21</b> 
FLEXIBLE 20 M	RALLONGE 10 M Flexible HP	KIT SABLAGE	BUSE DETERGENT	BUSE RÉGLABLE	BUSE ROTATIVE	BROSSE ROTATIVE
<b>22</b> 	<b>23</b> 	<b>24</b> 	<b>25</b> 	<b>26</b> 	<b>27</b> 	<b>28</b> 
BROSSE MANUELLE	CANON À MOUSSE	CANON À MOUSSE	FILTRE ARRIVÉE D'EAU	BUSE HAUTE PRESSION	ANTI RETOUR	KIT RACCORD
<b>29</b> 	<b>30</b> 	<b>31</b> 	<b>32</b> 	<b>33</b> 	<b>34</b> 	<b>35</b> 
DÉBOUCHEUR	DÉBOUCHEUR	LAVEUR DE SOL	LAVEUR DE SOL	LAVEUR DE SOL	KIT ASPIRATION POUR DÉTERGENT	KIT ASPIRATION POUR CUVE, ETANG...
<b>36</b> 	<b>37</b> 	<b>38</b> 	<b>39</b> 			
ENROULEUR	SUPPORT ACCESSOIRES	CANON À MOUSSE	BROSSE ROTATIVE			





# PULVÉRISATEURS À BATTERIE ISEKI



Référence	Gencod	Caractéristiques	Prix € HT Départ	Prix € TTC Départ	Port € TTC inclus
-----------	--------	------------------	------------------	-------------------	-------------------

## PULVÉRISATEURS À BATTERIE

PE100	3570523723832	<ul style="list-style-type: none"> <li>• <b>Contenance</b> : 1L • <b>Batterie</b> : Lithium-Ion intégrée</li> <li>• <b>Autonomie</b> : jusqu'à 90 min (20 L)</li> <li>• <b>Pression</b> : 1,5 bar • <b>Débit</b> : 250 ml/min</li> <li>• <b>Joints</b> : EPDM • <b>Poids</b> : 300 g</li> <li>• <b>Accessoires inclus</b> : buse standard et buse extra-fine, câble de chargement micro USB</li> </ul>	27,00	32,40	34,02
PE500	3570523723849	<ul style="list-style-type: none"> <li>• <b>Contenance</b> : 5L • <b>Batterie</b> : Lithium-Ion intégrée</li> <li>• <b>Autonomie</b> : jusqu'à 120 minutes</li> <li>• <b>Pression</b> : jusqu'à 2 bars • <b>Débit</b> : 300 ml /min</li> <li>• <b>Joints</b> : EPDM • Pompe "stop" gouttes et poignée professionnelle</li> <li>• <b>Portage</b> : à main • <b>Poids</b> : 1,9 kg</li> <li>• <b>Accessoire inclus</b> : câble de chargement micro USB</li> </ul>	66,00	79,20	83,16
PE1500	3570523723856	<ul style="list-style-type: none"> <li>• <b>Contenance</b> : 15L • <b>Autonomie</b> : jusqu'à 7 heures</li> <li>• <b>Batterie</b> : Lithium-Ion amovible 18V</li> <li>• <b>Pression</b> : de 2 à 4,2 bars selon la vitesse et le type de buse sélectionnés</li> <li>• <b>Débit</b> : de 0,7 à 1,5L /min suivant type de buse et vitesse choisie</li> <li>• <b>Système 3S</b> : 3 vitesses de travail</li> <li>• Pompe "stop" gouttes et poignée professionnelle • <b>Joints</b> : Viton</li> <li>• <b>Portage</b> : à dos • <b>Poids</b> : 3,8 kg</li> <li>• <b>Accessoire inclus</b> : 3 types de buses (réglable, 4 sorties, jet plat), cloche rectangulaire de pulvérisation, gobelet de mélange 25cl, câble de chargement sur secteur</li> </ul>	165,00	198,00	207,9
PE3500*	3570523723863	<ul style="list-style-type: none"> <li>• <b>Contenance</b> : 35L • <b>Autonomie</b> : jusqu'à 7 heures</li> <li>• <b>Batterie</b> : Lithium-Ion amovible 18V</li> <li>• <b>Pression</b> : de 2 à 4,2 bars selon la vitesse et le type de buse sélectionnés</li> <li>• <b>Débit</b> : de 0,7 à 1,5L /min suivant type de buse et vitesse choisie</li> <li>• <b>Système 3S</b> : 3 vitesses de travail</li> <li>• Pompe "stop" gouttes et poignée professionnelle • <b>Joints</b> : Viton</li> <li>• <b>Portage</b> : sur roue • <b>Poids</b> : 7,5 kg</li> <li>• <b>Accessoires inclus</b> : 3 types de buses (réglable, 4 sorties, jet plat), cloche rectangulaire de pulvérisation, gobelet de mélange 25cl, câble de chargement sur secteur</li> </ul>	249,00	298,80	313,74
<b>NEW</b> PE3500-2	3570523723863	<ul style="list-style-type: none"> <li>• <b>Contenance</b> : 35L • <b>Autonomie</b> : jusqu'à 7 heures</li> <li>• <b>Batterie</b> : Lithium-Ion amovible 18V</li> <li>• <b>Pression</b> : de 2 à 4,2 bars selon la vitesse et le type de buse sélectionnés</li> <li>• <b>Débit</b> : de 0,7 à 1,5L /min suivant type de buse et vitesse choisie</li> <li>• <b>Système 3S</b> : 3 vitesses de travail</li> <li>• Pompe "stop" gouttes et poignée professionnelle • <b>Joints</b> : Viton</li> <li>• <b>Portage</b> : sur roue • <b>Poids</b> : 7,5 kg</li> <li>• <b>Accessoires inclus</b> : 3 types de buses (réglable, 4 sorties, jet plat), cloche rectangulaire de pulvérisation, gobelet de mélange 25cl, câble de chargement sur secteur</li> </ul>	255,00	306,00	321,3


## ACCESSOIRES (EN OPTION)

PE/BATTERIE	3570523723894	Batterie Lithium-Ion 18V pour pulvérisateurs électriques PE1500 et PE3500 (vendue sans le chargeur)	65,00	78,00	81,90
PE/LANCE-2TETES	3570523723887	Lance horizontale de 45cm équipée de deux têtes, pour pulvérisateurs électriques PE1500 et PE3500.	15,00	18,00	18,90
PE/LANCE-5M	3570523734357	Lance télescopique fibre de verre 5m - 5 bars max - pour PE1500 et PE3500.	105,00	126,00	132,30

Dans les colonnes «Prix € TTC» l'Ecotaxe est en sus PE100 (0,06€TTC), PE500 (0,11€TTC), PE1500 (0,58€TTC), PE3500 et PE3500-2 (1,04€TTC), PE/BATTERIE (0,06€TTC)

\*Disponible jusqu'à épuisement des stocks

## NOTES



## CONSOMMABLES


Désignation	Gencod	Référence	Caractéristiques	Prix € HT Départ	Prix € TTC Départ	Prix € TTC Port inclus
-------------	--------	-----------	------------------	------------------	-------------------	------------------------

## Carburants ISEKI France

3570523658004	PURALKYL2-120	MELANGE 2 TEMPS 1/2 plt 120 L - alkylate - 2T - bidon 5L	935,90	1 123,08	1 123,08
3570523444874	PURALKYL2-180	MELANGE 2 TEMPS 1/2 plt 180 L - alkylate - 2T - bidon 5L	1 325,90	1 591,08	1 591,08
3570523337497	PURALKYL2-360	MELANGE 2 TEMPS 1/2 plt 360 L - alkylate - 2T - bidon 5L	2 406,50	2 887,80	2 887,80
3570523337565	PURALKYL2-400	MELANGE 2 TEMPS 2 Fûts 200 L - alkylate - 2T	2 333,70	2 800,44	2 800,44
3570523730052	PURALKYL4-400	2 FUTS 200L 4T ALKYLATE	2 333,70	2 800,44	2 800,44
3570523730069	PURALKYL-PAN400	1FUT 200L 2T + 1FUT 4T-ALKYLAT	2 333,70	2 800,44	2 800,44
3570523337480	PURALKYL2-720	MELANGE 2 TEMPS 1 plt 720 L - alkylate - 2T - bidon 5L	4 417,40	5 300,88	5 300,88
3570523658011	PURALKYL4-120	4T 1/2 plt 120 L - alkylate - 4T - bidon 5L	935,90	1 123,08	1 123,08
3570523444881	PURALKYL4-180	4T 1/2 plt 180 L - alkylate - 4T - bidon 5L	1 325,90	1 591,08	1 591,08
3570523337602	PURALKYL4-360	4T 1/2 plt 360 L - alkylate - 4T - bidon 5L	2 406,50	2 887,80	2 887,80
3570523337619	PURALKYL4-720	4T 1 plt 720 L - alkylate - 4T - bidon 5L	4 417,40	5 300,88	5 300,88
3570523337596	PURALKYL-PAN360	PANACHE 2-4 TEMPS 1/2 plt 360 L - alkylate - 2+4T - bidon 5L	2 406,50	2 887,80	2 887,80
3570523428607	PURALKYL-PAN720	PANACHE 2-4 TEMPS 1 plt 720 L - alkylate - 2+4T - bidon 5L	4 417,40	5 300,88	5 300,88
3570523419131	PURSP952T-720	2 TEMPS SP95 1 plt 720 L - SP95 - bidon 5L	4 561,40	5 473,68	5 473,68



## NOTES





## CONSOMMABLES

Désignation	Gencod	Référence	Caractéristiques	Prix € HT Départ	Prix € TTC Départ	Prix € TTC Port inclus
-------------	--------	-----------	------------------	------------------	-------------------	------------------------



### Fils de coupe PRO

3570523638518	PREMIUMCUT25-15	FIL DE COUPE PRO ROND DIA 2,5 en 15M BLISTER	5,60	6,72	6,72
3570523638525	PREMIUMCUT3-15	FIL DE COUPE PRO ROND DIA 3 en 15M BLISTER	7,40	8,88	8,88
3570523638532	PREMIUMCUT35-12	FIL DE COUPE PRO ROND DIA 3,5 en 12M BLISTER	7,40	8,88	8,88
3570523638549	PREMIUMCUT4-9	FIL DE COUPE PRO ROND DIA 4 en 9M BLISTER	7,60	9,12	9,12
3570523638556	PREMIUMCUT25-65	FIL DE COUPE PRO ROND DIA 2,5 en 65M COQUE	21,20	25,44	25,44
3570523638563	PREMIUMCUT3-50	FIL DE COUPE PRO ROND DIA 3 en 50M COQUE	21,20	25,44	25,44
3570523638570	PREMIUMCUT35-38	FIL DE COUPE PRO ROND DIA 3,5 en 38M COQUE	21,20	25,44	25,44
3570523638587	PREMIUMCUT4-25	FIL DE COUPE PRO ROND DIA 4 en 25M COQUE	21,20	25,44	25,44
3570523638594	PREMIUMCUT25-260	FIL DE COUPE PRO ROND DIA 2,5 en 260M BOBINE	73,30	87,96	87,96
3570523638600	PREMIUMCUT3-200	FIL DE COUPE PRO ROND DIA 3 en 200M BOBINE	73,30	87,96	87,96
3570523638617	PREMIUMCUT35-152	FIL DE COUPE PRO ROND DIA 3,5 en 152M BOBINE	73,30	87,96	87,96
3570523638624	PREMIUMCUT4-100	FIL DE COUPE PRO ROND DIA 4 en 100M BOBINE	73,30	87,96	87,96

### Têtes



3570523212718	ATLAS	TETE DEBROUSSAILLEUSE (UNIVERSELLE)	29,90	35,88	35,88
3570523212725	ATLASPLUS	TETE DEBROUSSAILLEUSE (UNIVERSELLE)	34,70	41,64	41,64
3570523212732	CRONOS	TETE DEBROUSSAILLEUSE (UNIVERSELLE)	17,40	20,88	20,88
3570523212749	HADES	TETE DEBROUSSAILLEUSE (UNIVERSELLE)	22,80	27,36	27,36
3570523212756	HELIOS	TETE DEBROUSSAILLEUSE (TAP&GO)	17,60	21,12	21,12
3570523212763	HERACLES MULCHER	TETE DEBROUSSAILLEUSE (UNIVERSELLE)	43,90	52,68	52,68

### Têtes de desherbage



3570523638631	NYLONBRUSH	BROSSE PLASTIQUE UNIVERSELLE AVEC FILS NYLON DIA 140 (alesage 20 et 25,4)	46,20	55,44	55,44
3570523638648	METALBRUSH-170	BROSSE METALLIQUE UNIVERSELLE DIA 170 > 30cc	47,30	56,76	56,76
3570523638655	METALBRUSH-200	BROSSE METALLIQUE UNIVERSELLE DIA 200 > 40cc	49,60	59,52	59,52

### Lames de débroussailleuses



3570523758940	COUT3D-250	LAME 3 DENTS-Ø 250 x 25,4 - 3,0 mm	12,50	15,00	15,00
3570523758957	COUT3D-300	LAME 3 DENTS-Ø 300 x 25,4 - 3,0 mm	15,50	15,00	15,00
3570523758995	COUT2D-CURV-3	LAME 2 DENTS-CURVES-Ø 300 x 25,4 - 3,0 mm	12,00	14,40	14,40
3570523759008	COUT2D-CURV-4	LAME 2 DENTS-CURVES-Ø 320 x 25,4 - 3,0 mm-	13,50	16,20	16,20
3570523758988	COUT2D-MULCH-3	LAME 2 DENTS-MULCHINGØ 305 x 25,4 - 3,0 mm	11,50	13,80	13,80
3570523758964	COUT2D-TRAD-3	LAME 2 DENTS-DROITEØ 310 x 25,4 - 3,0 mm	9,90	11,88	11,88
3570523758971	COUT2D-TRAD-4	LAME 2 DENTS-DROITE-Ø 310 x 20,0 - 4,0 mm	9,90	11,88	11,88

### Batteries



3570523336612	ITP40300	BATTERIE 14 A/H	58,60	70,32	70,32
3570523336711	ITP1218	BATTERIE 18 A/H	63,80	68,28	68,28
3570523729971	ITP1220	BATTERIE SLA12-20 étanche-gel	85,90	103,08	103,08
3570523336773	ITP41901	BATTERIE 20 A/H	82,70	88,56	88,56
3570523336735	ITP41300	BATTERIE 24 A/H	52,40	56,16	56,16
3570523336759	ITP41309	BATTERIE 24 A/H	52,40	56,16	56,16
3570523685796	ITP53030	BATTERIE 30 A/H	74,60	79,08	79,08
3570523685802	ITP53034	BATTERIE 30 A/H	74,60	79,08	79,08
3570523336636	ITP3915	BATTERIE 40 A/H	78,80	84,36	84,36
3570521413599	37053901000	BATTERIE 40 A/H	78,80	84,36	84,36
3570523336643	ITP3413	BATTERIE 45 A/H	86,90	93,00	93,00
3570523605022	ITP3410	BATTERIE 45 A/H	86,90	93,00	93,00
3570523336650	ITP6913	BATTERIE 70 A/H	131,40	140,76	140,76
3570523644175	ITP7030	BATTERIE 70 A/H	131,40	140,76	140,76
3570523336674	ITP8494	BATTERIE 95 A/H	159,90	171,00	171,00
3570523644182	ITP8495	BATTERIE 95 A/H	159,90	171,00	171,00
3570523729964	ITPCHARG2A	CHARGEUR BATTERIE 12V 2A	65,90	79,08	79,08
3570523336780	ITPCHARG3A	CHARGEUR BATTERIE 12 V 3A	95,80	106,08	106,08
3570523336810	ITPTESTDBA	TESTEUR BATTERIE 12V-DBA	77,90	93,48	93,48
3570523336797	ITPBOOST	START BOOSTER 12V PRO	414,60	459,96	459,96

## CONSOMMABLES


Désignation	Gencod	Référence	Caractéristiques	Prix € HT Départ	Prix € TTC Départ	Prix € TTC Port inclus
-------------	--------	-----------	------------------	------------------	-------------------	------------------------

### Produits techniques



3570523422209	IS0004	1 NETTOYANT CARBURATEUR	8,50	10,20	10,20
3570523422278	IS0044	1 NETTOYANT INJECTEUR	16,20	19,44	19,44
3570523422070	IS0053	1 STABILISATEUR ESSENCE 24M	9,50	11,40	11,40
3570523422322	IS0955	1 ANTI-BACTERIEN GAZOLE	10,20	12,24	12,24
3570523422285	IS0960	1 TRAITEMENT CARBURANT	8,80	10,56	10,56
3570523422315	IS0971	1 DISPERSANT D EAU	12,50	15,00	15,00
3570523422308	IS1247	1 ANTIGEL GAZOLE	10,70	12,84	12,84
3570523422223	IS3330	1 ANTI-ADHERENT HERBE	8,50	10,20	10,20
3570523422186	IS3339	1 NETTOYANT RESINE TAILLE HAIE	9,50	11,40	11,40
3570523422254	IS3453	1 DEPART MOTEUR	8,60	10,32	10,32
3570523422216	IS37990	1 SERINGUE DE VIDANGE	12,00	14,40	14,40
3570523422230	IS3830	1 REPAIRE CREVAISON	9,90	11,88	11,88
3570523422193	IS3836	1 SUPER DEGRAISSANT MECANIQUE	7,90	9,48	9,48
3570523422179	IS3837	1 LUBRIFIANT TAILLE HAIE	9,50	11,40	11,40
3570523422162	IS3849	1 DÉGRIPPANT - LUBRIFIANT	6,40	7,68	7,68
3570523422261	IS8086	1 NETTOY RESINE+1 LUB. T.HAIE	12,90	15,48	15,48
3570523422339	IS8244	1 KIT DE MAINTENANCE	28,80	34,56	34,56
3570523730045	PISTOLET-GRAISSE	PISTOLET GRAISSAGE - 1 main	59,90	71,88	71,88

### NOTES













**CHAMPION**

# BOUGIES D'ALLUMAGE



**NGK**



Référence	Description	Couleur	Net Agent € HT	Prix de vente conseillé HT départ client final	Prix de vente conseillé TTC départ client final	Frais de port HT - 5%
<b>IS/PANT-ST-taille</b>	Pantalon stretch Tailles disponibles : 46 48 50 52 54 56	Bleu marine	64,35 €	91,93 €	110,32 €	3,22 €
<b>IS/PANT-taille</b>	Pantalon poches grenouillères Tailles disponibles : 46 48 50 52 54 56	Bleu marine	56,98 €	81,40 €	97,68 €	2,85 €
 <b>IS/PANT-FEMM-taille</b>	Pantalon stretch, coupe femme Tailles disponibles : 36 38 40	Bleu marine	61,00 €	87,15 €	104,58 €	3,05 €
<b>IS/SHORT-taille</b>	Short léger Tailles disponibles : 46 48 50 52 54 56	Bleu et marine	52,07 €	74,38 €	89,26 €	2,60 €
<b>IS/VESTE-HIV-taille</b>	Veste hiver Tailles disponibles : S M L XL XXL	Bleu marine	88,93 €	127,04 €	152,45 €	4,45 €
 <b>IS/VESTE-HIV-F-taille</b>	Veste hiver, coupe femme Tailles disponibles : S M L	Bleu marine	88,93 €	127,04 €	152,45 €	4,45 €
<b>IS/DOUD-taille</b>	Doudoune Tailles disponibles : S M L XL XXL	Bleu marine	55,48 €	79,25 €	95,10 €	2,77 €
<b>IS/COUPE-VENT-taille</b>	Veste légère coupe-vent Tailles disponibles : S M L XL XXL	Bleu marine	82,78 €	118,26 €	141,91 €	4,14 €
 <b>IS/COUPE-VENT-F-taille</b>	Veste légère normée, coupe femme Tailles disponibles : S M L	Bleu marine	82,78 €	118,26 €	141,91 €	4,14 €
<b>IS/TRICOT-taille</b>	Veste tricot Tailles disponibles : S M L XL XXL	Bleu olympien	37,05 €	52,92 €	63,51 €	1,85 €
 <b>IS/TRICOT-FEM-taille</b>	Veste tricot, coupe femme Tailles disponibles : S M L	Bleu olympien	37,05 €	52,92 €	63,51 €	1,85 €
<b>IS/POLAIRE-taille</b>	Veste polaire Tailles disponibles : S M L XL XXL	Bleu olympien	42,24 €	60,34 €	72,41 €	2,11 €
 <b>IS/POLAIRE-FEM-taille</b>	Veste polaire, coupe femme Tailles disponibles : S M L	Bleu olympien	42,24 €	60,34 €	72,41 €	2,11 €
<b>IS/BODYWARMER-taille</b>	Bodywarmer Tailles disponibles : S M L XL XXL	Marine foncé	44,69 €	63,85 €	76,62 €	2,23 €
<b>IS/SOFTSHELL-taille</b>	Softshell Tailles disponibles : S M L XL XXL	Bleu olympien	64,35 €	91,93 €	110,32 €	3,22 €
 <b>IS/SOFTSHELL-FEM-taille</b>	Softshell, coupe femme Tailles disponibles : S M L	Bleu olympien	64,35 €	91,93 €	110,32 €	3,22 €
<b>IS/TSHIRT-COT-taille</b>	T-shirt 100% coton Tailles disponibles : S M L XL XXL	Bleu marine	19,80 €	28,28 €	33,94 €	0,99 €
 <b>IS/TSHIRT-COT-F-taille</b>	T-shirt 100% coton, coupe femme Tailles disponibles : S M L	Bleu marine	19,80 €	28,28 €	33,94 €	0,99 €
<b>IS/POLO-COTON-taille</b>	Polo 60% coton /40% polyester Tailles disponibles : S M L XL XXL	Bleu marine	27,49 €	39,28 €	47,13 €	1,37 €
 <b>IS/POLO-COT-FEM-taille</b>	Polo 60% coton/40% polyester, coupe femme Tailles disponibles : S M L	Bleu marine	27,49 €	39,28 €	47,13 €	1,37 €
<b>IS/POLO-COOL-taille</b>	Polo Coolmax Tailles disponibles : S M L XL XXL	Bleu olympien	30,29 €	43,27 €	51,92 €	1,51 €
<b>IS/GENOU</b>	Genouillères		17,79 €	25,41 €	30,49 €	0,89 €
<b>IS/SHOES-taille</b> <small>(unisex)</small>	Chaussure de sécurité Performance Tailles : 39 40 41 42 43 44	Marine et bleu	125,85 €	179,79 €	215,75 €	6,29 €
<b>IS/SHOES-2-taille</b> <small>(unisex)</small>	Chaussure de sécurité Medium Tailles : 39 40 41 42 43 44	Noir et bleu	81,18 €	115,98 €	139,17 €	4,06 €
<b>IS/SHOES-3-taille</b> <small>(unisex)</small>	Chaussure de sécurité Easy Tailles : 38 39 40 41 42 43 44	Grises	50,24 €	71,78 €	86,13 €	2,51 €
<b>IS/GANT-taille</b>	Gant de sécurité Tailles disponibles : 8 9 10 11 12	Noir	10,54 €	15,06 €	18,07 €	0,53 €
<b>IS/GANT-HP-taille</b>	Gant de sécurité Haute Performance Tailles disponibles : 8 9 10 11 12	Noir	14,19 €	20,27 €	24,32 €	0,71 €



ISEKI France S.A.S. - ZAC des Ribes  
27, avenue des frères Montgolfier - CS 20024  
63178 Aubière Cedex  
Tél. 04 73 91 93 51  
E-mail : info@iseki.fr - www.iseki.fr

